

RELATÓRIO ANUAL DE GESTÃO

2023

São João dos Patos/MA

2023

1. INTRODUÇÃO

A Secretaria da Municipal de Saúde de São João dos Patos/MA apresenta o Relatório Anual de Gestão (RAG) de 2023 relativo às ações e serviços de saúde do município. O Relatório de Gestão é o instrumento da prestação de contas e avaliação das ações e serviços realizados pelos diferentes entes do Sistema Único de Saúde (SUS), conforme item IV do art. 4º da Lei nº 8.142/90, referenciado também na Lei Complementar nº 141/2012. Além de constituir-se no instrumento de comprovação da aplicação dos recursos, o relatório tem a finalidade de apresentar os resultados alcançados com a execução da Programação Anual de Saúde, orientar a elaboração da nova programação anual, bem como eventuais redirecionamentos que se fizerem necessários no Plano de Saúde. É a principal ferramenta de acompanhamento da gestão da saúde de municípios, estados, Distrito Federal e União (BRASIL, s.d.).

2. IDENTIFICAÇÃO

2.1. Informações Territoriais

- **Unidade Federativa** – Maranhão
- **Município** – São João dos Patos
- **Área** – 1.500,66 Km²
- **População** – 25.996 Hab
- **Densidade Populacional** – 18 Hab/ Km²
- **Região de Saúde** – São João dos Patos

2.2. Secretaria de Saúde

- **Nome do órgão** – Secretaria Municipal de Saúde de São João dos Patos
- **Número CNES** – 6786723
- **CNPJ da Mantenedora** – 06.089.668/0001-33
- **Endereço** – Rua Floriano Peixoto, 153
- **E-mail** – saudepatos@hotmail.com.br

2.3. Informações de Gestão

- **Prefeito (a)** – Alexandre Magno Pereira Gomes
- **Secretário (a) de Saúde em Exercício** – Kayro Coelho de Sousa Correa
- **E-mail secretário (a)** – kayrocoelho@hotmail.com

- **Telefone** – (99) 98451-6615

2.4. Fundo de Saúde

- **Instrumento de Criação:** Lei
- **Data de criação:** 28/1994
- **CNPJ:** 10.547.447/0001-39
- **Natureza Jurídica:** Fundo Público da Administração Direta Municipal
- **Gestor do Fundo:** Kayro Coelho de Sousa Correa

2.5. Plano de Saúde

- **Período do Plano de Saúde:** 2022-2025
- **Status do Plano:** Aprovado

2.6. Informações sobre a Regionalização

| MUNICÍPIO | ÁREA (Km ²) | POPULAÇÃO (Hab) | DENSIDADE |
|---------------------------|-------------------------|-----------------|--------------|
| BARÃO DE GRAJAÚ | 2247.229 | 18.924 | 8,42 |
| BENEDITO LEITE | 1781.662 | 5.638 | 3,16 |
| BURITI BRAVO | 1582.525 | 23.939 | 15,13 |
| COLINAS | 2033.57 | 41.312 | 20,32 |
| JATOBÁ | 387.083 | 10.310 | 26,64 |
| LAGOA DO MATO | 1288.863 | 11.265 | 8,74 |
| MIRADOR | 8609.822 | 21.031 | 2,44 |
| NOVA IORQUE | 976.629 | 4.682 | 4,79 |
| PARAIBANO | 530.5 | 21.479 | 40,49 |
| PASSAGEM FRANCA | 1358.302 | 19.137 | 14,09 |
| PASTOS BONS | 1620.196 | 19.583 | 12,09 |
| SUCUPIRA DO NORTE | 991.926 | 10.634 | 10,72 |
| SUCUPIRA DO RIACHÃO | 564.974 | 5.676 | 10,05 |
| SÃO DOMINGOS DO AZEITÃO | 1058.637 | 7.420 | 7,01 |
| SÃO JOÃO DOS PATOS | 1500.661 | 25.996 | 17,32 |

2.7. Conselho de Saúde

- **Instrumento de Criação:** Lei
- **Data de Criação:** 04/1994
- **Endereço:** Rua Floriano Peixoto, 153 - Centro
- **CEP:** 65.660-000
- **Nome do Presidente:** Suzana Maria Leão Coelho de Sá
- **Número de Conselheiros por segmento:**
 - *Usuários:* 8
 - *Governo:* 4
 - *Trabalhadores:* 4

3. COMPOSIÇÃO DAS REDES DE SAÚDE DO MUNICÍPIO DE SÃO JOÃO DOS PATOS/MA

| ESTABELECIMENTOS DE SAÚDE | | | | |
|---|-------------------------------------|--------------|------------------|--------------|
| SECRETARIA MUNICIPAL DE SAÚDE DE SÃO JOÃO DOS PATOS | | | | |
| SERVIÇOS OFERTADOS - Tratamento fora do município, emissão do cartão do sus, Central de processamentos de dados, recursos humanos e rede frios. | | | | |
| CNES | ENDEREÇO | Nº DE MÉDICO | Nº DE ENFERMEIRO | Nº DE OUTROS |
| 6786723 | RUA FLORIANO PEIXOTO, 100 - CENTRO | - | 5 | 8 |
| CENTRO AVANÇADO DE SAÚDE DE SÃO JOÃO DOS PATOS | | | | |
| SERVIÇOS OFERTADOS – Serviços de Atenção Psicossocial. Serviço de Fisioterapia. Serviço de Fisioterapia. Serviço de Atenção Domiciliar (SAD) equipe de EMAP e EMAD. | | | | |
| CNES | ENDEREÇO | Nº DE MÉDICO | Nº DE ENFERMEIRO | Nº DE OUTROS |
| 5020697 | AV. PRESIDENTE MÉDICE, 22 - CENTRO | 7 | 1 | 23 |
| CENTRO DE ATENÇÃO PSICOSSOCIAL – CAPS I | | | | |
| SERVIÇOS OFERTADOS – Atendimento a todas as faixas etárias, para transtornos mentais graves e persistentes, inclusive pelo uso de substâncias psicoativas, atende cidades e ou regiões com pelo menos 15 mil habitantes. | | | | |
| CNES | ENDEREÇO | Nº DE MÉDICO | Nº DE ENFERMEIRO | Nº DE OUTROS |
| 3707105 | RUA GONÇALVES MOREIRA, 151 - CENTRO | 1 | 2 | 10 |

ACADEMIA DE SAÚDE VEREADOR JOÃO EVANGELISTA

SERVIÇOS OFERTADOS - Funciona com a implantação de espaços públicos conhecidos como polos onde são ofertadas práticas de atividades físicas para população. Esses polos fazem parte da rede de Atenção Primária à Saúde e são dotados de infraestrutura, equipamentos e profissionais qualificados. Como ponto de atenção no território, complementam o cuidado integral e fortalecem as ações de promoção da saúde em articulação com outros programas e ações de saúde como a Estratégia Saúde da Família, os Núcleos Ampliados de Saúde da Família (NASF) e a Vigilância em Saúde.

| CNES | ENDEREÇO | Nº DE MÉDICO | Nº DE ENFERMEIRO | Nº DE OUTROS |
|---------|--|--------------|------------------|--------------|
| 7945353 | AV. PRESIDENTE MEDICE, S/N – SÃO FRANCISCO | - | - | 2 |

FARMÁCIA BÁSICA DE SÃO JOÃO DOS PATOS

SERVIÇOS OFERTADOS - Dispensação de medicamentos: controlados, insulinas e fitas de glicemia.

| CNES | ENDEREÇO | Nº DE MÉDICO | Nº DE ENFERMEIRO | Nº DE OUTROS |
|---------|------------------------------------|--------------|------------------|--------------|
| 9729763 | RUA FLORIANO PEIXOTO, 100 - CENTRO | - | - | 1 |

LRPD DE SÃO JOÃO DOS PATOS

SERVIÇOS OFERTADOS - Produção de dentaduras, trabalham com pontes móveis e fixas e também podem preparar pivôs e outros objetos usados por dentistas.

| CNES | ENDEREÇO | Nº DE MÉDICO | Nº DE ENFERMEIRO | Nº DE OUTROS |
|---------|---------------------------|--------------|------------------|--------------|
| 7495420 | POVOADO BARRO BRANCO, S/N | - | - | 1 |

SAMU – SERVIÇO DE ATENDIMENTO MÓVEL DE URGÊNCIA DE SÃO JOÃO DOS PATOS

SERVIÇOS OFERTADOS - Componente assistencial móvel da Rede de Atenção às Urgências que tem como objetivo chegar precocemente à vítima após ter ocorrido um agravo à sua saúde (de natureza clínica, cirúrgica, traumática, obstétrica, pediátrica, psiquiátrica, entre outras) que possa levar a sofrimento, à sequelas ou mesmo à morte, mediante o envio de veículos tripulados por equipe capacitada.

| CNES | ENDEREÇO | Nº DE MÉDICO | Nº DE ENFERMEIRO | Nº DE OUTROS |
|---------|---------------------------------------|--------------|------------------|--------------|
| 7105703 | AV. PRESIDENTE MEDICE, 100 - AÇUDINHO | - | 1 | 11 |

HOSPITAL REGIONAL DR. CELSO ROCHA SANTOS

SERVIÇOS OFERTADOS - Internação geral, parto normal no município, parto fora do município, suturas, curativos, realização de Raio-X, inserção de DIU, realização de exame Covid (teste rápido – SWAB), retiradas de pontos, lavagem gástrica, sondagem gástrica, lavagem de ouvido, consulta médica, pequenas cirurgias, exames laboratoriais,

administração de medicamentos, inalação/nebulização, aferição de pressão arterial, glicemia capilar, drenagem de abscesso, consulta de profissional de nível superior (enfermeiro), retirada de corpo estranho, oxigênio terapia, solicitação de leitos (cons./especialista e cirurgias), atendimento de urgência c/obs. até 24h, cateterismo vesical de demora e cateterismo vesical de alívio.

| CNES | ENDEREÇO | Nº DE MÉDICO | Nº DE ENFERMEIRO | Nº DE OUTROS |
|---------|--------------------------------------|--------------|------------------|--------------|
| 2457156 | RUA JOAQUIM TAVORA, S/N - CAJAZEIRAS | 3 | 9 | 57 |

UNIDADE DE VIGILÂNCIA EM SAÚDE DE SÃO JOÃO DOS PATOS

SERVIÇOS OFERTADOS - Lira: levantamento rápido de índices para *aedes aegypti*, ações de campo realizado por agentes de combate de endemias na pesquisa de vetores da dengue, *leishmaniose*, esquistossomose e malária, realização de teste para pesquisa de leishmaniose canina e leishmaniose humana, investigação de óbito fetal, materno e infantil, monitoramento das ações contra tuberculose e hanseníase, acompanhamento de doenças de notificações compulsória e todo seu fluxo, campanhas de conscientização sobre doenças e agravos de saúde pública, preenchimento de planilhas enviadas para regional de saúde, capacitação periódica de profissionais envolvendo diretamente com os agravos, as ace principalmente e disponibilização de vacinação antirrábica para cães e gatos.

| CNES | ENDEREÇO | Nº DE MÉDICO | Nº DE ENFERMEIRO | Nº DE OUTROS |
|---------|------------------------------------|--------------|------------------|--------------|
| 9040013 | RUA FLORIANO PEIXOTO, S/N - CENTRO | - | 1 | 19 |

CENTRO DE ESPECIALIDADES ODONTOLÓGICAS DE SÃO JOÃO DOS PATOS

SERVIÇOS OFERTADOS – Oferece serviços de diagnósticos de patologias bucais, com ênfase no diagnóstico e detecção do câncer de boca; Tratamentos de periodontia especializada; Cirurgia oral menor dos tecidos moles e duros; Tratamentos da endodontia; Capacidade de atendimento para portadores de necessidade especiais.

| CNES | ENDEREÇO | Nº DE MÉDICO | Nº DE ENFERMEIRO | Nº DE OUTROS |
|---------|-----------------------------|--------------|------------------|--------------|
| 0381373 | AVENIDA GETÚLIO VARGAS, S/N | - | - | 10 |

UNIDADES BÁSICAS DE SAÚDE E ANEXOS

SERVIÇOS OFERTADOS - Acolhimento a demanda espontânea, assistência multiprofissional (saúde bucal, pré-natal, saúde da criança, saúde do adolescente, saúde do adulto, saúde da mulher, saúde do homem, saúde do idoso), prevenção, tratamento e reabilitação de pacientes crônicos (hipertensos, diabéticos e outros), doenças infecciosas e parasitárias, consultas de enfermagem, realização de testes rápidos para HIV, sífilis, hepatites B e C, consultas médicas, consulta compartilhada com outros profissionais, dispensação de medicamentos, exame preventivo, visitas domiciliares e procedimentos (curativos, administração de medicamentos, nebulização, retirada de pontos, imunização e glicemia capilar).

| ESTABELECIMENTO | CNES | ENDEREÇO | Nº DE MÉDICO | Nº DE ENFERMEIRO | Nº DE OUTROS |
|---------------------------------------|---------|-------------------------------------|--------------|------------------|--------------|
| POSTO DE SAÚDE DA FAMÍLIA DO AÇUDINHO | 3480356 | SANTIAGO I, S/N - SANTIAGO | 1 | 1 | 12 |
| POSTO DE SAÚDE DO AÇUDINHO II | 6420230 | SÃO BENEDITO, S/N - AÇUDINHO | 1 | 1 | 7 |
| POSTO DE SAÚDE DO BARRO BRANCO | 2457148 | POVOADO BARRO BRANCO, S/N | 1 | 1 | 9 |
| POSTO DE SAÚDE DO BURITI LARGO | 5063140 | AV. PRESIDENTE MÉDICE, S/N - OLARIA | 1 | 2 | 12 |
| POSTO DE SAÚDE DO IPEM | 3480348 | RUA 13 DE MAIO, S/N - TRINCHEIRAS | 1 | 1 | 12 |
| POSTO DE SAÚDE DO JATOBÁ | 2457199 | POVOADO JATOBÁ DOS NOLETOS | 1 | 1 | 12 |
| POSTO DE SAÚDE DE SÃO FRANCISCO I | 2457202 | RUA SÃO MATEUS, S/N - SÃO FRANCISCO | 1 | 1 | 11 |
| POSTO DE SAÚDE DE SÃO FRANCISCO II | 6420222 | RUA ALMIRANTE BARROSO, S/N - CENTRO | 1 | 1 | 10 |
| POSTO DE SAÚDE SÃO RAIMUNDO I | 6420249 | RUA HERMES DA FONSECA, S/N - CENTRO | 2 | 2 | 13 |
| POSTO DE SAÚDE DE SÃO RAIMUNDO II | 3375765 | RUA PEDRO GAMA, 0 - SÃO RAIMUNDO | 1 | 1 | 10 |

4. EXPOSIÇÃO CIRCUNSTANCIADA DA GESTÃO

Em 2023 iniciamos com a nossa programação anual de saúde como instrumento que operacionaliza as intenções expressas no plano de saúde cujo propósito é determinar um conjunto de ações voltadas à promoção, proteção, e recuperação da saúde, buscando sempre estabelecer ações consoantes com os princípios do SUS. Ações que venham a melhorar o atendimento bem como as implicações frutíferas que rendem boas análises e avaliações da gestão municipal de saúde.

Fundamento neste relatório descritivo as ações realizadas em 2023, de caráter normativo onde buscou de modo simples, mas abrangente, descrever minuciosamente as atividades realizadas pelas equipes de saúde no território municipal de São João dos Patos/MA.

O município de São João dos Patos disponibiliza para população todos os exames de rotina através do laboratório terceirizado. Nas Unidades Básicas de Saúde disponibilizamos atendimentos com médicos, dentistas, enfermeiros, técnicos de enfermagem, fisioterapeuta, nutricionista, psicólogo e assistente social. A farmácia básica está sempre abastecida, assim, garantimos o acesso da população aos medicamentos essenciais da atenção básica, no Hospital Regional Dr. Celso Rocha Santos prestamos atendimentos de urgência e emergência, com funcionamento de 24 horas por dia com uma equipe de médico, enfermeiro e técnicos de enfermagem e com todos os medicamentos disponíveis na farmácia hospitalar. O município ainda ofertou atendimentos no Serviço de Atendimento Móvel de Urgência (SAMU), no Centro Avançado de Saúde (CAS), no Centro de Atenção Psicossocial (CAPS I), na Academia de Saúde, na Unidade de Vigilância em Saúde (Vigilância Sanitária, Vigilância Epidemiológica e Vigilância Ambiental), no Laboratório de Próteses e no Centro de Especialidades Odontológicas (CEO) e na Secretaria Municipal de Saúde.

Em relação aos programas, fizemos a atualização de todos os programas da rede da Atenção Básica, realizamos alimentação e envio no sistema de informação do e-SUS diariamente e de forma correta, assim não sofremos com nenhuma suspensão de recurso, foi realizada oficinas para os profissionais da rede da Atenção Básica, foi realizado a atualização cadastral das famílias de áreas descobertas chegando a mais de 100% de cobertura da população estimada no território municipal, realizamos o diagnostico situacional das áreas de cobertura e fizemos o levantamento epidemiológico das mesmas e de acordo com perfil de cada uma foi desenvolvido ações pelas equipes saúde da família.

Durante todo o ano de 2023 foram realizadas visitas domiciliares pelas equipes saúde da família, médicos, enfermeiros, Agentes Comunitários de Saúde, Equipe Multiprofissional (ou NASF) e Equipe SAD (EMAP e EMAD) vinculados a equipe do Centro Avançado de Saúde. Sempre seguindo os protocolos do Ministério da Saúde em relação a pandemia.

Na Saúde Bucal no ano de 2023, apesar de todas as dificuldades conseguimos realizar revisões em todos os consultórios odontológicos, fazendo reparos nos mesmos, além da manutenção dos equipamentos. Além de todos os serviços prestados, houve a produção e entrega de **270** próteses dentárias para a população e a ampliação dos serviços de saúde bucal de média e alta complexidade com o Centro de Especialidades Odontológicas (CEO).

As ações desenvolvidas no ano de 2023 foram apresentadas no final do relatório.

5. DADOS DA PRODUÇÃO DE SERVIÇOS DO SUS

5.1. Produção de Atenção Básica

As unidades desenvolvem as seguintes atividades: Acolhimento a demanda espontânea, assistência multiprofissional (saúde bucal, pré-natal, saúde da criança, saúde do adolescente, saúde do adulto, saúde da mulher, saúde do homem, saúde do idoso, saúde mental e saúde sexual e reprodutiva), prevenção, tratamento e reabilitação de pacientes crônicos (hipertensos, diabéticos e outros), doenças infecciosas e parasitárias, consultas de enfermagem, educação em saúde, educação permanente e continuada, realização de testes rápidos para HIV, sífilis, hepatites B e C, consultas médicas, consulta compartilhada com outros profissionais, dispensação de medicamentos, exame preventivo, visitas domiciliares e procedimentos (curativos, administração de medicamentos, nebulização, retirada de pontos, imunização e glicemia capilar). No laboratório de prótese é ofertado o serviço de prótese dentária para toda a população do município. Dentro do Centro Avançado de Saúde encontra-se a equipe multiprofissional (também chamada de NASF) que exerce atividade de apoio a Equipe da Estratégia Saúde da Família, e em seu processo de trabalho realizam: Atendimento individual específico e compartilhado, Visita domiciliar, Educação permanente, Reuniões de Matriciamento, Discussão de casos, Construção conjunta de projetos terapêuticos, Intervenções no território e na saúde de grupos populacionais e da coletividade.

5.1.1. Serviços Realizados na Estratégia Saúde da Família em 2023

| SERVIÇOS | TOTAL |
|---|---------|
| Número de atendimentos de enfermagem | 28.693 |
| Número de atendimentos médicos | 16.854 |
| Número de procedimentos técnicos | 53.301 |
| Número de visitas domiciliares dos ACSs | 270.908 |
| Número de atendimentos de dentistas | 7.984 |
| Número de procedimentos odontológicos | 17.562 |

5.1.2. Atendimentos Realizados na Estratégia Saúde da Família em 2023

| ATENDIMENTOS | TOTAL |
|----------------------------------|--------|
| Nº de Atendimentos a Hipertensos | 14.297 |
| Nº de Atendimentos a Diabéticos | 6.044 |

| | |
|---|--------|
| Nº de Consultas de Pré-Natal | 3.660 |
| Coletas Citológicas | 2.214 |
| Teste Rápido para HIV | 1.454 |
| Teste Rápido para Sífilis | 1.387 |
| Teste Rápido para Hepatite C | 1.167 |
| Teste Rápido para Hepatite B | 1.195 |
| Atendimentos de Puericultura | 1.403 |
| Nº de Administração de Vitamina A | 1.898 |
| Quantos % já realizados do Auxílio Brasil (2ª Vigência) | 89,65% |

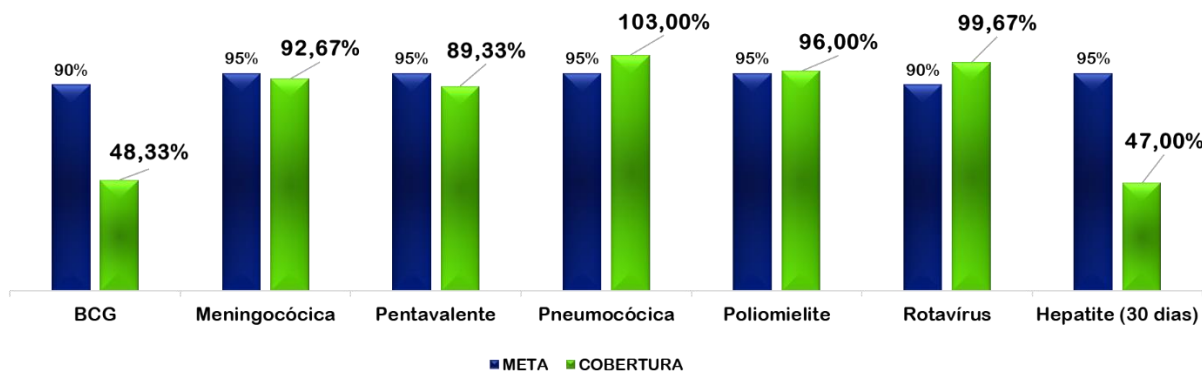
5.1.3. Resultado dos Indicadores de Desempenho da Atenção Básica no 1º, 2º e 3º Quadrimestres em 2023

| INDICADOR | META | 1º Quad | 2º Quad | 3º Quad |
|--|------|------------|------------|------------|
| Proporção de Gestantes com pelo menos 6 consultas de Pré-Natal realizadas, sendo a 1ª até a 12ª semana de gestação | 45% | 63% | 72% | 81% |
| Proporção de gestantes com realização de exames de sífilis e HIV | 60% | 85% | 94% | 98% |
| Proporção de gestantes com atendimento odontológico realizado | 60% | 76% | 91% | 94% |
| Cobertura de exame citopatológico | 40% | 26% | 33% | 38% |
| Cobertura vacinal de Poliomielite Inativada e de Pentavalente | 95% | 89% | 97% | 97% |
| Percentual de pessoas hipertensas com pressão arterial aferida em cada semestre | 50% | 48% | 52% | 54% |
| Percentual de diabéticos com solicitação de hemoglobina glicada | 50% | 36% | 37% | 49% |

5.2. Dados da Imunização

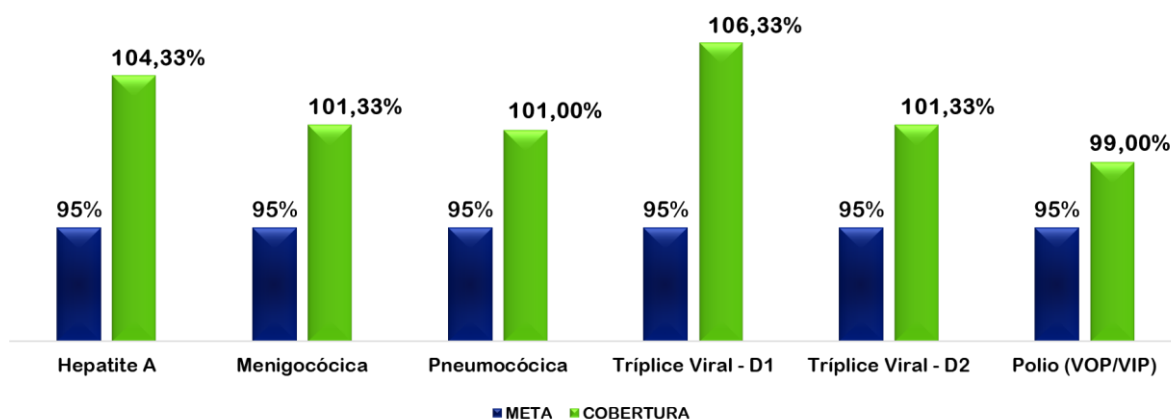
5.2.1. Cobertura Vacinal de Rotina em Menores de 1 ano

COBERTURA VACINAL DE ROTINA EM MENORES DE 1 ANO 2023



5.2.2. Cobertura Vacinal de Rotina em Maiores de 1 ano

COBERTURA VACINAL DE ROTINA EM 1 ANO 2023



5.2.3. Campanha Nacional de Vacinação em 2023

| Campanhas | TOTAL |
|---|--------|
| Cobertura Vacinal de Covid-19 (Monovalente) | 88,24% |
| Cobertura Vacinal de Covid-19 (Bivalente) | 15,17% |
| Cobertura Vacinal de Influenza e Poliomielite | 95,66% |

5.3. Dados da Farmácia Básica em 2023

| ATENDIMENTOS | TOTAL |
|---|-------|
| Pacientes Recebendo Medicação do Estado | 171 |
| Diabéticos em uso de insulina | 433 |

Pacientes atendidos pela Farmácia Básica

10.411

5.4. Produção de Vigilância em Saúde

A Vigilância em Saúde abrange em seu processo de trabalho, ações de vigilância sanitária que envolvem atividades de cadastro, inspeção de estabelecimentos, recebimentos e atendimentos de denúncias. As ações de vigilância epidemiológica realizam o Lira que envolvem, levantamento rápido de índices para *aedes aegypti*, ações de campo realizado por agentes de combate de endemias na pesquisa de vetores da dengue, leishmaniose, esquistossomose e malária, realização de teste para pesquisa de leishmaniose canina e leishmaniose humana, investigação de óbito fetal, materno e infantil, monitoramento das ações contra tuberculose e hanseníase, acompanhamento de doenças de notificações compulsória e todo seu fluxo, campanhas de conscientização sobre doenças e agravos de saúde pública, preenchimento de planilhas enviadas para regional de saúde, capacitação periódica de profissionais envolvidos diretamente com os agravos, os ACE principalmente, e disponibilização de vacinação antirrábica para cães e gatos. As ações de vigilância ambiental proporcionam o conhecimento e detecção de qualquer mudança nos fatores determinantes e condicionantes do meio ambiente que interferem na saúde humana, com a finalidade de identificar as medidas de prevenção e controle dos fatores de risco ambientais relacionados às doenças ou outros agravos à saúde.


5.3.1. Ações de Vigilância Sanitária em 2023

| AÇÕES | TOTAL |
|---|------------|
| Cadastro de estabelecimentos sujeitos às ações de VISA | 18 |
| Inspeção dos estabelecimentos sujeitos às ações de VISA | 214 |
| Atividades educativas para o setor regulado | 09 |
| Recebimento de denúncia/reclamação | 12 |
| Atendimento à denúncias/reclamações | 13 |
| Instauração de processo administrativo sanitário | 02 |
| TOTAL | 268 |

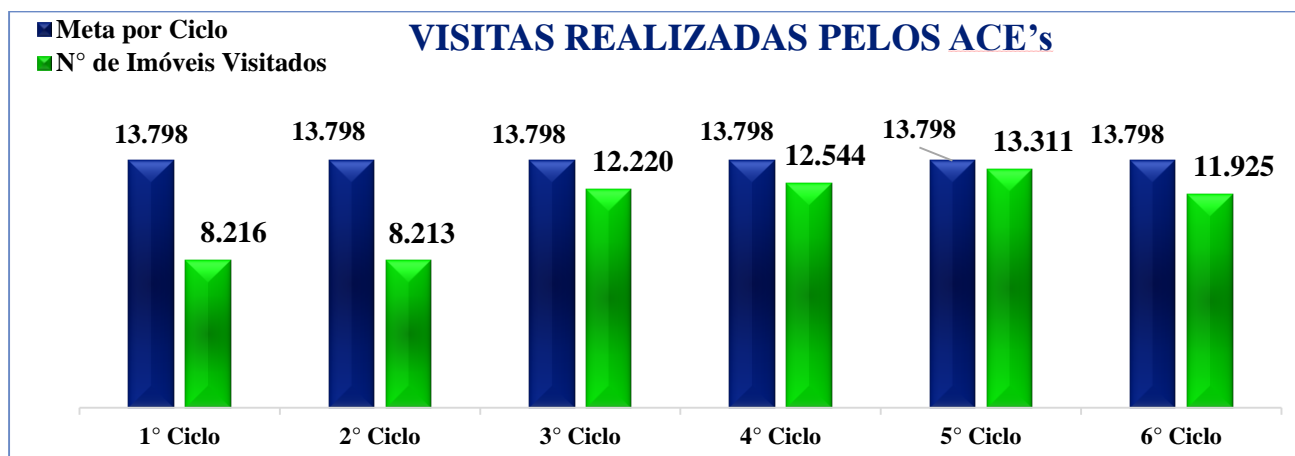
5.3.2. Vigilância Epidemiológica

5.3.2.1. Número de Geral de Óbitos e Nascidos Vivos em 2023

TOTAL GERAL DE ÓBITOS E NASCIDOS VIVOS



5.3.2.2. Visitas Realizadas pelos ACEs por ciclo em 2023



5.3.2.3. Número de notificações realizadas em 2023

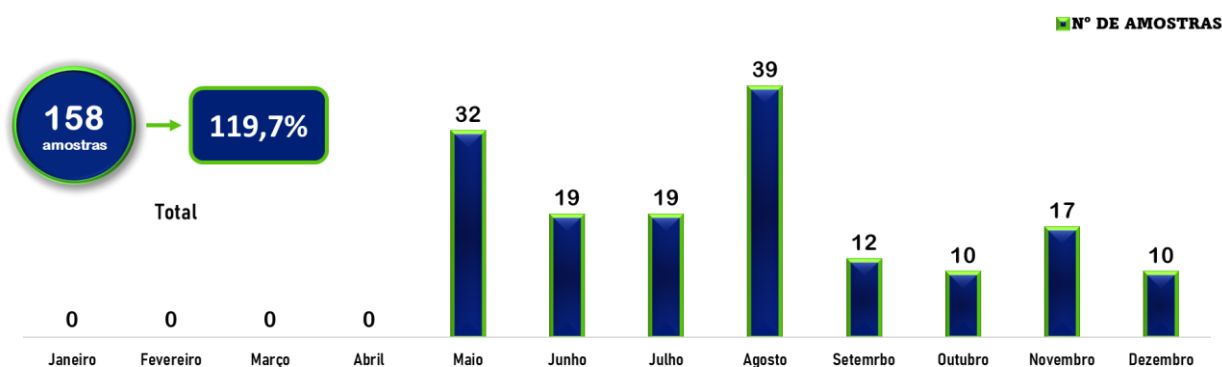
| NOTIFICAÇÕES SINAN | TOTAL |
|-----------------------------------|-------|
| Covid-19 | 02 |
| Hanseníase | 24 |
| Tuberculose | 05 |
| Leishmaniose Visceral | 00 |
| Leishmaniose tegumentar | 05 |
| Dengue | 07 |
| Violência Doméstica | 15 |
| Acidentes de Trabalho | 08 |
| Antirrábica | 195 |
| Casos de Diarreia | 512 |
| Acidentes por animais peçonhentos | 19 |
| Chikungunya | 01 |

| | |
|--------------|------------|
| HIV | 07 |
| Sífilis | 02 |
| TOTAL | 802 |

5.3.3. Vigilância Ambiental

5.3.3.1. Percentual de amostras de água para consumo humano analisadas para o residual de agente desinfectante (parâmetro: cloro residual livre, cloro residual combinado ou dióxido de cloro) em 2023

PERCENTUAL DE AMOSTRAS ANALISADAS PARA O RESIDUAL DE AGENTE DESINFECTANTE EM ÁGUA PARA CONSUMO HUMANO Janeiro a Dezembro



5.5. Ações realizadas pelo PSE e Crescer Saudável em 2023

| Escolas | Atividades |
|--------------------------|---|
| Escola Dr. Paulo Ramos | Saúde Sexual e Dependência Química |
| E. M. Sá Sobrinho | Tuberculose e Hanseníase |
| E. M. Eurico Santos | Saúde Ambiental |
| IFMA | Promoção da Atividade Física |
| E. M. João Aleixo | Importância da Alimentação Saudável |
| E. M. Gonçalves Dias | Atualização da caderneta vacinal durante a campanha multivacinal |
| E. M. Raimundo Noleto | Prevenção contra o uso de drogas |
| E. M. São Francisquinho | Promoção da cultura e paz e direitos humanos |
| E. M. São João Batista | Prevenção da violência e dos acidentes o que inclui Violência Sexual |
| E. M. Carmelita Cipriano | Violência nas escolas e Bulling |
| E. M. Evangélica Batista | Setembro Amarelo – Palestras com Psicólogos sobre prevenção ao suicídio |

Creche Auta Alves

Saúde Bucal com os dentistas

E. M. João Câncio

E. M. São Sebastião

E. M. Padre Santiago

E. M. Newton Bello

E. M. Cid Carvalho

E. M. Mendes Vieira

TOTAL DE ALUNOS

4.291

ATENDIDOS

5.6. Produção de Média e Alta Complexidade

5.4.1. Tratamento Fora do Domicílio (TFD)

5.4.1.1. Encaminhamentos Consultas por Especialidades em 2023

| ESPECIALIDADES | TOTAL |
|--------------------------------|-------|
| Alergista | 13 |
| Alergista Pediatra | 03 |
| Anestesista | 03 |
| Angiologista | 02 |
| Atendimento Especializado APAE | 01 |
| Atendimento SARA | 35 |
| Cabeça e Pescoço | 21 |
| Cardiologista | 17 |
| Cardiologista Pediátrico | 19 |
| Cirurgião | 13 |
| Cirurgião Bariátrico | 01 |
| Cirurgião Bucomaxilar | 24 |
| Cirurgião Cardíaco | 22 |
| Cirurgião Pediatra | 58 |
| Dermatologista | 135 |
| Dermatologista Pediátrico | 05 |
| Endocrinologista | 77 |

| | |
|-----------------------------|-----|
| Endocrinologista Pediátrico | 30 |
| Gastroenterologista | 39 |
| Gastropediatra | 06 |
| Geneticista | 04 |
| Ginecologista | 178 |
| Hematologista | 101 |
| Hematologista Pediátrico | 03 |
| Hepatologista | 06 |
| Hepatologista Pediatra | 05 |
| Infectologista | 83 |
| Infectologista Pediatra | 06 |
| Mastologista | 51 |
| Nefrologista | 34 |
| Nefrologista Pediátrico | 16 |
| Neurocirurgião | 46 |
| Neurocirurgião Pediatra | 05 |
| Neurologista | 37 |
| Neuropediatra | 38 |
| Obstetra | 168 |
| Odonto pediatra | 02 |
| Oftalmologista | 93 |
| Oncologista | 587 |
| Ortopedista | 117 |
| Otorrino Pediátrico | 33 |
| Otorrinolaringologista | 67 |
| Pediatra | 42 |
| Pneumologista | 26 |
| Pneumologista Pediátrico | 07 |
| Proctologista | 70 |
| Reumatologista | 71 |
| Reumatologista Pediatra | 29 |
| Urologista | 19 |

| | |
|--------------|--------------|
| Uropediatria | 11 |
| Vascular | 73 |
| TOTAL | 2.552 |

5.4.1.2. Encaminhamentos de Exames em 2023

| EXAMES | TOTAL |
|------------------------------|-------|
| Angio das Coronárias | 02 |
| Angiotomografia | 01 |
| Audiometria | 01 |
| BERA | 07 |
| Biopsia | 03 |
| Biopsia de Mama | 03 |
| Biopsia de Prostata | 03 |
| Biopsia de Tireoide | 01 |
| Cateterismo | 09 |
| Cintilografia | 09 |
| Citoscopia | 01 |
| Colonoscopia | 23 |
| Colposcopia | 03 |
| Densitometria Óssea | 05 |
| Ecocardiograma | 54 |
| Eletroencefalograma | 21 |
| Eletroneuromiografia | 03 |
| Endoscopia | 74 |
| Espirometria | 08 |
| Mamografia | 226 |
| PAAF | 05 |
| Ressonância | 291 |
| Tomografia | 291 |
| Ultrassonografia | 579 |
| Ultrassonografia Gestacional | 614 |
| USG com Doppler dos Membros | 37 |
| Videolaparoscopia | 01 |

| | |
|--------------|--------------|
| TOTAL | 2.275 |
|--------------|--------------|

5.4.1.3. Encaminhamentos de Cirurgias em 2023

| CIRURGIAS | TOTAL |
|---------------------------------|--------------|
| Cirurgia de RTU-Prostata | 01 |
| Cirurgia Eletiva | 135 |
| Cirurgia Bucomaxilo | 02 |
| Cirurgia Vascular | 03 |
| Cirurgia Oncológica | 01 |
| Cirurgia Ortopédica | 08 |
| Cirurgia Ortopédica Pedriátrica | 01 |
| Cirurgia Pediatra | 17 |
| Cirurgia de Hemorroida | 03 |
| Cirurgia Otorrino | 01 |
| Cirurgia Urologia | 01 |
| Cirurgia Neurologia | 04 |
| Cirurgia Cardíaca | 14 |
| Cirurgia Catarata | 02 |
| Cirurgia Cabeça e Pescoço | 03 |
| Cirurgia Aparelho Digestivo | 02 |
| Cirurgia Dermatológica | 01 |
| Cirurgia Torácica | 02 |
| TOTAL | 201 |

5.4.1.4. Passagens Liberadas em 2023

| PASSAGENS | TOTAL |
|------------------|--------------|
| Pacientes | 2.575 |
| Acompanhantes | 1.724 |
| TOTAL | 4.299 |

5.4.2. *Produção de Atenção Ambulatorial Especializada e Hospitalar*

5.4.2.1. *Atendimentos/Procedimentos Realizados no Hospital Regional Dr. Celso Rocha Santos*

| ATENDIMENTOS / PROCEDIMENTOS | TOTAL |
|--|----------------|
| Atendimento Médico | 17.552 |
| Atendimento de Enfermagem | 6.190 |
| Procedimentos de Enfermagem | 916 |
| Procedimentos Médicos | 151 |
| Procedimentos de Técnico de Enfermagem | 30.370 |
| Atendimento de Ortopedista | 2.232 |
| Atendimento de Assistente Social | 1.717 |
| Atendimento de Nutricionista | 14.737 |
| Atendimento de Psicólogo | 46 |
| Partos Normais | 14 |
| Exames Laboratoriais | 58.840 |
| TOTAL | 132.765 |

5.4.3. *Centro Avançado de Saúde*

5.4.3.1. *Atendimentos Realizados por Especialidades*

| ESPECIALIDADES | TOTAL |
|-----------------------|---------------|
| Cardiologista | 1.200 |
| Fisioterapeuta | 13.045 |
| Fonoaudiólogo | 2.336 |
| Ginecologista | 1.148 |
| Nutricionista | 833 |
| Oftalmologista | 760 |
| Pediatra | 702 |
| Psicólogo | 3.141 |
| Terapeuta Ocupacional | 701 |
| Urologista | 720 |
| TOTAL | 24.586 |

5.4.3.2. *Exames Realizados*

| EXAMES | TOTAL |
|-------------------|------------|
| Ecocardiograma | 80 |
| Eletrocardiograma | 400 |
| TOTAL | 480 |

5.4.4. Centro de Atenção Psicossocial

5.4.4.1. Atendimentos Realizados por Especialidade

| ATENDIMENTOS | TOTAL |
|-----------------------|--------------|
| Artesã | 690 |
| Assistente Social | 199 |
| Enfermagem | 2.488 |
| Nutricionista | 89 |
| Pedagoga | 826 |
| Educador Físico | 813 |
| Psicólogo | 1.989 |
| Psiquiatra | 710 |
| Técnico de Enfermagem | 1.004 |
| Terapeuta Ocupacional | 251 |
| TOTAL | 9.059 |

5.4.5. Atendimentos de Serviço de Atendimento Móvel de Urgência – SAMU

| | |
|---|--------------|
| Atendimentos da Equipe - Enfermeiro, Técnico de Enfermagem e Operador | 2.896 |
|---|--------------|

5.4.6. Atendimentos realizados pelo Serviço de Atenção Domiciliar (SAD)

| ATENDIMENTOS | TOTAL |
|--------------|--------------|
| EMAD | 4.464 |
| EMAP | 714 |
| TOTAL | 5.178 |

5.4.7. Centro de Especialidades Odontológicas (CEO)

| ESPECIALIDADES | TOTAL |
|-------------------------|-------|
| Cirurgias (Bucomaxilar) | 815 |

| | |
|-----------------|--------------|
| Endodontia | 1.121 |
| Odontopediatria | 1.451 |
| Periodontia | 1.137 |
| TOTAL | 4.524 |

6. AÇÕES REALIZADAS PELA SAÚDE DE SÃO JOÃO DOS PATOS EM 2023

- Realizou-se atendimentos individuais e atividades coletivas nas UBS como escovação dental supervisionada e aplicação tópica de flúor;
- Realizou-se o Saúde na Praça em parceria com a igreja batista, com atendimento odontológico realizado na praça da bandeira no interior da carreta missionária – realizando 260 atendimentos e 495 procedimentos odontológicos;
- Ação de rastreamento de pacientes com hanseníase;
- Ações em todas as Unidades Básicas de Saúde em alusão a importância do aleitamento materno, simbolizado pelo Agosto Dourado;
- Julho Amarelo, com ações de testagens de hepatites virais e vacinação contra a hepatite B em todas as UBS com a realização de um dia “D” no parque da Bandeira;
- Arraial do Hiperdia em todas as UBS com realização de orientações para hipertensos e diabéticos, envolvendo palestras com enfermeiros, dentistas, farmacêuticos e nutricionistas;
- Inauguração da reforma e modernização dos anexos das UBS Barro Branco e Malhada D’areia;
- Inauguração da reforma e modernização da Unidade Mista Alcides Correa de Sousa;
- Busca ativa de crianças menores de 4 anos para atualização da caderneta de vacina;
- Equipe Volante nas áreas de difícil acesso e zona rural fazendo busca ativa semanalmente;
- Realização do dia “D” de Vacinação contra Influenza no parque da Bandeira com presença de tenda interativa com balões, algodão doce, pipoca e muita diversão para chamar a atenção dos pais e das crianças
- Realizou-se ações educativas no Julho Vermelho, mês de prevenção ao câncer de boca;
- Ação do Julho Amarelo – roda de conversa com enfermeiros, usuários e psicólogo;
- Inserção dos usuários na Sociedade através da Feirinha do CAPS 1;
- Luta Antimonicomial e Saúde Mental;
- Agosto Lilás no CAPS;

- Campanha de Multivacinação;
- Campanha de Conscientização para o controle de câncer de mama com ações em todas as UBS com presença de rodas de conversa, e um dia “D” para todas as mulheres da comunidade – elaboração de vídeo com mulheres que venceram o câncer de mama, dança com paródia sobre o câncer de mama, palestra com psicóloga e ginecologista;
- Campanha de Conscientização para o câncer de próstata, com ações em todas as UBS, presença de rodas de conversa sobre a temática, e realização de um dia “D” para todos os homens da comunidade com palestra e brincadeiras;
- Microplanejamento para as Atividade de Vacinação de Alta Qualidade;
- Semana Estadual de vacinação com busca ativa de crianças e adolescentes menores de 15 anos, com um ponto central no parque da bandeira e presença do Zé gotinha e Maria gotinha para chamar atenção da comunidade;
- Ações em algumas comunidades com o Zé gotinha;
- Ação Outubro Verde – Mês de Combate a Sífilis;
- Campanha Antirrábica – Vacinação;
- Dezembro Vermelho – Mês de Combate ao HIV;
- Campanha Setembro Amarelo nas escolas municipais e Instituto Federal do Maranhão: Prevenção ao suicídio e valorização pela vida;
- No CAPS, foram realizados ações da Campanha do Outubro Rosa, Novembro Azul, Confeção de decoração natalina, lembrancinha para amigo secreto e confraternização com os intensivistas.

REUNIÕES:

- Reunião com os Agentes Comunitários de Saúde sobre Cadastro Único em parceria com a assistência social;
- Reunião com enfermeiros da Atenção Básica sobre indicadores do Previne Brasil com elaboração de estratégias para alcance dos mesmos;
- Reunião com enfermeiros e técnicos de enfermagem sobre Campanha Nacional de Vacinação contra Influenza e busca ativa;
- Realização de Planejamento de Ações a serem realizadas no terceiro quadrimestre de 2023 com enfermeiros da Atenção Básica;
- Reunião para avaliação de indicadores do previne brasil do segundo quadrimestre de 2023;

- Reunião de planejamento para as ações das campanhas Outubro Rosa e Novembro Azul.

CAPACITAÇÕES:

- Capacitação com enfermeira para detecção de casos de hanseníase;
- Capacitação com ACSs sobre o Calendário Básico de Vacinação e estudos de casos;
- Capacitação com enfermeiros e Técnicos de Enfermagem sobre Calendário Básico de Vacinação, Rede de Frio e Orientações Técnicas.

7. RELATÓRIO RESUMIDO DA EXECUÇÃO ORÇAMENTÁRIA (2023)

UF: Maranhão

MUNICÍPIO: São João dos Patos

RELATÓRIO RESUMIDO DA EXECUÇÃO ORÇAMENTÁRIA
DEMONSTRATIVO DAS RECEITAS E DESPESAS COM AÇÕES E SERVIÇOS PÚBLICOS DE SAÚDE
ORÇAMENTOS FISCAL E DA SEGURIDADE SOCIAL
Exercício de 2023
Dados Homologados em 05/02/24 08:58:10

| RECEITAS RESULTANTES DE IMPOSTOS E TRANSFERÊNCIAS CONSTITUCIONAIS E LEGAIS | PREVISÃO INICIAL | PREVISÃO ATUALIZADA (a) | RECEITAS REALIZADAS | |
|--|------------------|----------------------------|---------------------|---------------|
| | | | Até o Bimestre (b) | % (b/a) x 100 |
| RECEITA DE IMPOSTOS (I) | 2.512.951,44 | 2.567.664,63 | 5.369.007,14 | 209,10 |
| Receita Resultante do Imposto Predial e Territorial Urbano - IPTU | 175.515,90 | 175.515,90 | 46.364,52 | 26,42 |
| IPTU | 175.515,90 | 175.515,90 | 46.364,52 | 26,42 |
| Multas, Juros de Mora, Dívida Ativa e Outros Encargos do IPTU | 0,00 | 0,00 | 0,00 | 0,00 |
| Receita Resultante do Imposto sobre Serviços de Qualquer Natureza - ITBI | 231.946,05 | 231.946,05 | 191.837,37 | 82,71 |
| ITBI | 231.946,05 | 231.946,05 | 191.837,37 | 82,71 |
| Multas, Juros de Mora, Dívida Ativa e Outros Encargos do ITBI | 0,00 | 0,00 | 0,00 | 0,00 |
| Receita Resultante do Imposto sobre Serviços de Qualquer Natureza - ISS | 1.249.750,64 | 1.249.750,64 | 2.799.088,29 | 223,97 |
| ISS | 1.249.750,64 | 1.249.750,64 | 2.799.088,29 | 223,97 |
| Multas, Juros de Mora, Dívida Ativa e Outros Encargos do ISS | 0,00 | 0,00 | 0,00 | 0,00 |
| Receita Resultante do Imposto sobre a Renda e Proventos de Qualquer Natureza Retido na Fonte - IRRF | 855.738,85 | 910.452,04 | 2.331.716,96 | 256,11 |
| RECEITA DE TRANSFERÊNCIAS CONSTITUCIONAIS E LEGAIS (II) | 38.673.959,46 | 87.283.224,96 | 35.948.601,08 | 41,19 |
| Cota-Parte FPM | 28.724.712,58 | 77.333.978,08 | 29.045.128,52 | 37,56 |
| Cota-Parte ITR | 0,00 | 0,00 | 21.936,64 | 0,00 |
| Cota-Parte do IPVA | 1.540.452,88 | 1.540.452,88 | 1.115.397,38 | 72,41 |
| Cota-Parte do ICMS | 8.328.605,53 | 8.328.605,53 | 5.737.229,35 | 68,89 |
| Cota-Parte do IPI - Exportação | 80.188,47 | 80.188,47 | 28.909,19 | 36,05 |
| Compensações Financeiras Provenientes de Impostos e Transferências Constitucionais | 0,00 | 0,00 | 0,00 | 0,00 |
| Desoneração ICMS (LC 87/96) | 0,00 | 0,00 | 0,00 | 0,00 |
| Outras | 0,00 | 0,00 | 0,00 | 0,00 |
| TOTAL DAS RECEITAS RESULTANTES DE IMPOSTOS E TRANSFERÊNCIAS CONSTITUCIONAIS E LEGAIS - (III) = (I) + (II) | 41.186.910,90 | 89.850.889,59 | 41.317.608,22 | 45,98 |

| DESPESAS COM AÇÕES E SERVIÇOS PÚBLICOS DE SAÚDE (ASPS) - POR SUBFUNÇÃO E CATEGORIA ECONÔMICA | DOTAÇÃO INICIAL | DOTAÇÃO ATUALIZADA (c) | DESPESAS EMPENHADAS | | DESPESAS LIQUIDADAS | | DESPESAS PAGAS | | Inscritas em Restos a Pagar Não Processados (g) |
|--|-----------------|------------------------|---------------------|---------------|---------------------|---------------|--------------------|---------------|---|
| | | | Até o bimestre (d) | % (d/c) x 100 | Até o bimestre (e) | % (e/c) x 100 | Até o bimestre (f) | % (f/c) x 100 | |
| ATENÇÃO BÁSICA (IV) | 1.695.577,91 | 2.971.618,87 | 2.515.930,66 | 84,67 | 2.515.930,66 | 84,67 | 2.472.238,73 | 83,20 | 0,00 |
| Despesas Correntes | 1.663.180,04 | 2.617.449,87 | 2.515.930,66 | 96,12 | 2.515.930,66 | 96,12 | 2.472.238,73 | 94,45 | 0,00 |
| Despesas de Capital | 32.397,87 | 354.169,00 | 0,00 | 0,00 | 0,00 | 0,00 | 0,00 | 0,00 | 0,00 |
| ASSISTÊNCIA HOSPITALAR AMBULATORIAL (V) E | 642.356,48 | 2.335.842,58 | 2.130.110,31 | 91,19 | 2.130.110,11 | 91,19 | 2.130.010,21 | 91,19 | 0,20 |
| Despesas Correntes | 619.235,97 | 1.838.766,97 | 2.130.110,31 | 115,84 | 2.130.110,11 | 115,84 | 2.130.010,21 | 115,84 | 0,20 |
| Despesas de Capital | 23.120,51 | 497.075,61 | 0,00 | 0,00 | 0,00 | 0,00 | 0,00 | 0,00 | 0,00 |
| SUPOORTE PROFILÁTICO E TERAPÊUTICO (VI) | 400.403,79 | 250.403,79 | 215.477,96 | 86,05 | 215.477,96 | 86,05 | 215.477,96 | 86,05 | 0,00 |
| Despesas Correntes | 400.403,79 | 250.403,79 | 215.477,96 | 86,05 | 215.477,96 | 86,05 | 215.477,96 | 86,05 | 0,00 |
| Despesas de Capital | 0,00 | 0,00 | 0,00 | 0,00 | 0,00 | 0,00 | 0,00 | 0,00 | 0,00 |
| VIGILÂNCIA SANITÁRIA (VII) | 371.146,95 | 302.146,95 | 334.948,00 | 110,86 | 334.948,00 | 110,86 | 330.392,00 | 109,35 | 0,00 |
| Despesas Correntes | 367.000,00 | 298.000,00 | 334.948,00 | 112,40 | 334.948,00 | 112,40 | 330.392,00 | 110,87 | 0,00 |
| Despesas de Capital | 4.146,95 | 4.146,95 | 0,00 | 0,00 | 0,00 | 0,00 | 0,00 | 0,00 | 0,00 |
| VIGILÂNCIA EPIDEMIOLÓGICA (VIII) | 710.000,00 | 417.326,19 | 0,00 | 0,00 | 0,00 | 0,00 | 0,00 | 0,00 | 0,00 |
| Despesas Correntes | 674.000,00 | 417.326,19 | 0,00 | 0,00 | 0,00 | 0,00 | 0,00 | 0,00 | 0,00 |
| Despesas de Capital | 36.000,00 | 0,00 | 0,00 | 0,00 | 0,00 | 0,00 | 0,00 | 0,00 | 0,00 |
| ALIMENTAÇÃO E NUTRIÇÃO (IX) | 0,00 | 0,00 | 0,00 | 0,00 | 0,00 | 0,00 | 0,00 | 0,00 | 0,00 |
| Despesas Correntes | 0,00 | 0,00 | 0,00 | 0,00 | 0,00 | 0,00 | 0,00 | 0,00 | 0,00 |
| Despesas de Capital | 0,00 | 0,00 | 0,00 | 0,00 | 0,00 | 0,00 | 0,00 | 0,00 | 0,00 |
| OUTRAS SUBFUNÇÕES (X) | 3.384.426,35 | 3.138.281,26 | 2.441.221,32 | 77,79 | 2.393.627,48 | 76,27 | 2.397.130,92 | 76,38 | 47.593,84 |
| Despesas Correntes | 3.386.426,35 | 3.210.040,38 | 2.529.721,32 | 78,81 | 2.482.127,48 | 77,32 | 2.485.630,92 | 77,43 | 47.593,84 |
| Despesas de Capital | -2.000,00 | -71.759,12 | -88.500,00 | 0,00 | -88.500,00 | 0,00 | -88.500,00 | 0,00 | 0,00 |
| TOTAL (XI) = (IV + V + VI + VII + VIII + IX + X) | 7.203.911,48 | 9.415.619,64 | 7.637.688,25 | 81,12 | 7.590.094,21 | 80,61 | 7.545.249,82 | 80,14 | 47.594,04 |

| APURAÇÃO DO CUMPRIMENTO DO LIMITE MÍNIMO PARA APLICAÇÃO EM ASPS | DESPESAS EMPENHADAS (d) | DESPESAS LIQUIDADAS (e) | DESPESAS PAGAS (f) |
|---|-------------------------|-------------------------|--------------------|
| Total das Despesas com ASPS (XII) = (XI) | 7.637.688,25 | 7.590.094,21 | 7.545.249,82 |
| (-) Restos a Pagar Inscritos Indevidamente no Exercício sem Disponibilidade Financeira (XIII) | 47.594,04 | N/A | N/A |
| (-) Despesas Custeadas com Recursos Vinculados à Parcela do Percentual Mínimo que não foi Aplicada em ASPS em Exercícios Anteriores (XIV) | 0,00 | 0,00 | 0,00 |
| (-) Despesas Custeadas com Disponibilidade de Caixa Vinculada aos Restos a Pagar Cancelados (XV) | 0,00 | 0,00 | 0,00 |
| (=) VALOR APLICADO EM ASPS (XVI) = (XII - XIII - XIV - XV) | 7.590.094,21 | 7.590.094,21 | 7.545.249,82 |
| Despesa Mínima a ser Aplicada em ASPS (XVII) = (III) x 15% (LC 141/2012) | | | 6.197.641,23 |
| Despesa Mínima a ser Aplicada em ASPS (XVII) = (III) x % (Lei Orgânica Municipal) | | | N/A |
| Diferença entre o Valor Aplicado e a Despesa Mínima a ser Aplicada (XVIII) = (XVI (d ou e) - XVII) | 1.392.452,98 | 1.392.452,98 | 1.347.608,59 |
| Limite não Cumprido (XIX) = (XVIII) (Quando valor for inferior a zero) | 0,00 | 0,00 | 0,00 |
| PERCENTUAL DA RECEITA DE IMPOSTOS E TRANSFERÊNCIAS CONSTITUCIONAIS E LEGAIS APLICADO EM ASPS (XVI / III)*100 (mínimo de 15% conforme LC n° 141/2012 ou % da Lei Orgânica Municipal) | 18,37 | 18,37 | 18,26 |

| CONTROLE DO VALOR REFERENTE AO PERCENTUAL MÍNIMO NÃO CUMPRIDO EM EXERCÍCIOS ANTERIORES PARA FINS DE APLICAÇÃO DOS RECURSOS VINCULADOS CONFORME ARTIGOS 25 E 26 DA LC 141/2012 | Saldo Inicial (no exercício atual) (h) | Despesas Custeadas no Exercício de Referência | | | Saldo Final (não aplicado) (l) = (h - (i ou j)) |
|---|--|---|----------------|-----------|---|
| | | Empenhadas (i) | Liquidadas (j) | Pagas (k) | |
| Diferença de limite não cumprido em 2022 | 0,00 | 0,00 | 0,00 | 0,00 | 0,00 |
| Diferença de limite não cumprido em 2021 | 0,00 | 0,00 | 0,00 | 0,00 | 0,00 |
| Diferença de limite não cumprido em 2020 | 0,00 | 0,00 | 0,00 | 0,00 | 0,00 |
| Diferença de limite não cumprido em exercícios anteriores | 0,00 | 0,00 | 0,00 | 0,00 | 0,00 |
| TOTAL DA DIFERENÇA DE LIMITE NÃO CUMPRIDO EM EXERCÍCIOS ANTERIORES (XX) | 0,00 | 0,00 | 0,00 | 0,00 | 0,00 |

| EXERCÍCIO DO EMPENHO ² | Valor Mínimo para aplicação em ASPS (m) | Valor aplicado em ASPS no exercício (n) | Valor aplicado além do limite mínimo (o) = (n - m), se < 0, então (o) = 0 | Total inscrito em RP no exercício (p) | RPNP Inscritos Indevidamente no Exercício sem Disponibilidade Financeira q = (XIII d) | Valor inscrito em RP considerado no Limite (r) = (p - (o + q)) se < 0, então (r) = (0) | Total de RP pagos (s) | Total de RP a pagar (t) | Total de RP cancelados ou prescritos (u) | Diferença entre o valor aplicado além do limite e o total de RP cancelados (v) = ((o + q) - u)) |
|-----------------------------------|---|---|---|---------------------------------------|---|--|-----------------------|-------------------------|--|---|
| Empenhos de 2023 | 6.197.641,23 | 7.590.094,21 | 1.392.452,98 | 92.438,43 | 47.594,04 | 0,00 | 0,00 | 92.438,43 | 0,00 | 1.440.047,02 |
| Empenhos de 2022 | 6.210.661,44 | 6.331.117,48 | 120.456,04 | 0,00 | 0,00 | 0,00 | 0,00 | 0,00 | 0,00 | 120.456,04 |
| Empenhos de 2021 | 4.854.992,89 | 5.173.366,26 | 318.373,37 | 0,00 | 1.469.988,41 | 0,00 | 0,00 | 0,00 | 0,00 | 1.788.361,78 |
| Empenhos de 2020 | 4.313.403,68 | 7.125.693,19 | 2.812.289,51 | 0,00 | 0,00 | 0,00 | 0,00 | 0,00 | 0,00 | 2.812.289,51 |
| Empenhos de 2019 | 3.990.534,97 | 4.098.027,99 | 107.493,02 | 0,00 | 0,00 | 0,00 | 0,00 | 0,00 | 0,00 | 107.493,02 |
| Empenhos de 2018 | 3.261.289,02 | 6.402.668,00 | 3.141.378,98 | 0,00 | 1.970.869,69 | 0,00 | 0,00 | 0,00 | 0,00 | 5.112.248,67 |
| Empenhos de 2017 | 3.283.736,35 | 4.008.514,34 | 724.777,99 | 0,00 | 0,00 | 0,00 | 0,00 | 0,00 | 0,00 | 724.777,99 |
| Empenhos de 2016 | 3.396.405,81 | 4.327.477,26 | 931.071,45 | 0,00 | 0,00 | 0,00 | 0,00 | 0,00 | 0,00 | 931.071,45 |
| Empenhos de 2015 | 2.924.053,91 | 3.590.513,73 | 666.459,82 | 0,00 | 0,00 | 0,00 | 0,00 | 0,00 | 0,00 | 666.459,82 |
| Empenhos de 2014 | 2.882.081,43 | 3.432.194,15 | 550.112,72 | 0,00 | 0,00 | 0,00 | 0,00 | 0,00 | 0,00 | 550.112,72 |
| Empenhos de 2013 | 2.648.480,17 | 3.404.481,91 | 756.001,74 | 0,00 | 851.120,47 | 0,00 | 0,00 | 0,00 | 0,00 | 1.607.122,21 |

| | |
|--|------|
| TOTAL DOS RESTOS A PAGAR CANCELADOS OU PRESCRITOS ATÉ O FINAL DO EXERCÍCIO ATUAL QUE AFETARAM O CUMPRIMENTO DO LIMITE (XXI) (soma dos saldos negativos da coluna "r") | 0,00 |
| TOTAL DOS RESTOS A PAGAR CANCELADOS OU PRESCRITOS ATÉ O FINAL DO EXERCÍCIO ANTERIOR QUE AFETARAM O CUMPRIMENTO DO LIMITE (XXII) (valor informado no demonstrativo do exercício anterior) | 0,00 |
| TOTAL DOS RESTOS A PAGAR CANCELADOS OU PRESCRITOS NO EXERCÍCIO ATUAL QUE AFETARAM O CUMPRIMENTO DO LIMITE (XXIII) = (XXI - XXII) | 0,00 |

| CONTROLE DE RESTOS A PAGAR CANCELADOS OU PRESCRITOS CONSIDERADOS PARA FINS DE APLICAÇÃO DA DISPONIBILIDADE DE CAIXA CONFORME ARTIGO 24§ 1º e 2º DA LC 141/2012 | Saldo Inicial (w) | Despesas Custeadas no Exercício de Referência | | | Saldo Final (não aplicado) ¹ (aa) = (w - (x ou y)) |
|--|-------------------|---|----------------|-------------|---|
| | | Empenhadas (x) | Liquidadas (y) | Pagas (z) | |
| Restos a pagar cancelados ou prescritos em 2023 a ser compensados (XXIV) | 0,00 | 0,00 | 0,00 | 0,00 | 0,00 |
| Restos a pagar cancelados ou prescritos em 2022 a ser compensados (XXV) | 0,00 | 0,00 | 0,00 | 0,00 | 0,00 |
| Restos a pagar cancelados ou prescritos em 2021 a ser compensados (XXVI) | 0,00 | 0,00 | 0,00 | 0,00 | 0,00 |
| Restos a pagar cancelados ou prescritos em exercícios anteriores a serem compensados (XXVII) | 0,00 | 0,00 | 0,00 | 0,00 | 0,00 |
| TOTAL DE RESTOS A PAGAR CANCELADOS OU PRESCRITOS A COMPENSAR (XXVIII) | 0,00 | 0,00 | 0,00 | 0,00 | 0,00 |

| RECEITAS ADICIONAIS PARA O FINANCIAMENTO DA SAÚDE NÃO COMPUTADAS NO CÁLCULO DO MÍNIMO | PREVISÃO INICIAL | PREVISÃO ATUALIZADA (a) | RECEITAS REALIZADAS | |
|--|----------------------|-------------------------|----------------------|---------------|
| | | | Até o Bimestre (b) | % (b/a) x 100 |
| RECEITAS DE TRANSFERÊNCIAS PARA A SAÚDE (XXIX) | 14.004.461,04 | 14.004.461,04 | 14.004.461,04 | 100,00 |
| Provenientes da União | 14.004.461,04 | 14.004.461,04 | 14.004.461,04 | 100,00 |
| Provenientes dos Estados | 0,00 | 0,00 | 0,00 | 0,00 |
| Provenientes de Outros Municípios | 0,00 | 0,00 | 0,00 | 0,00 |
| RECEITA DE OPERAÇÕES DE CRÉDITO INTERNAS E EXTERNAS VINCULADAS A SAÚDE (XXX) | 0,00 | 0,00 | 0,00 | 0,00 |
| OUTRAS RECEITAS (XXXI) | 0,00 | 0,00 | 0,00 | 0,00 |
| TOTAL RECEITAS ADICIONAIS PARA FINANCIAMENTO DA SAÚDE (XXXII) = (XXIX + XXX + XXXI) | 14.004.461,04 | 14.004.461,04 | 14.004.461,04 | 100,00 |

| DESPESAS COM SAUDE POR SUBFUNÇÕES E CATEGORIA ECONÔMICA NÃO COMPUTADAS NO CÁLCULO DO MÍNIMO | DOTAÇÃO INICIAL | DOTAÇÃO ATUALIZADA (c) | DESPESAS EMPENHADAS | | DESPESAS LIQUIDADAS | | DESPESAS PAGAS | | Inscritas em Restos a Pagar não Processados (g) |
|--|-----------------|------------------------|---------------------|---------------|---------------------|---------------|--------------------|---------------|---|
| | | | Até o bimestre (d) | % (d/c) x 100 | Até o bimestre (e) | % (e/c) x 100 | Até o bimestre (f) | % (f/c) x 100 | |
| ATENÇÃO BÁSICA (XXXIII) | 8.237.276,92 | 13.099.248,43 | 9.340.327,01 | 71,30 | 9.340.327,01 | 71,30 | 9.015.228,53 | 68,82 | 0,00 |
| Despesas Correntes | 7.695.082,86 | 12.825.056,87 | 9.340.327,01 | 72,83 | 9.340.327,01 | 72,83 | 9.015.228,53 | 70,29 | 0,00 |
| Despesas de Capital | 542.194,06 | 274.191,56 | 0,00 | 0,00 | 0,00 | 0,00 | 0,00 | 0,00 | 0,00 |
| ASSISTÊNCIA HOSPITALAR E AMBULATORIAL (XXXIV) | 9.925.907,01 | 12.190.569,19 | 10.174.411,45 | 83,46 | 9.828.211,62 | 80,62 | 9.471.661,56 | 77,70 | 346.199,83 |
| Despesas Correntes | 8.961.592,89 | 12.109.547,70 | 10.174.411,45 | 84,02 | 9.828.211,62 | 81,16 | 9.471.661,56 | 78,22 | 346.199,83 |
| Despesas de Capital | 964.314,12 | 81.021,49 | 0,00 | 0,00 | 0,00 | 0,00 | 0,00 | 0,00 | 0,00 |
| SUPORTE PROFILÁTICO E TERAPÊUTICO (XXXV) | 322.048,00 | 34.445,61 | 0,00 | 0,00 | 0,00 | 0,00 | 0,00 | 0,00 | 0,00 |
| Despesas Correntes | 322.048,00 | 34.445,61 | 0,00 | 0,00 | 0,00 | 0,00 | 0,00 | 0,00 | 0,00 |
| Despesas de Capital | 0,00 | 0,00 | 0,00 | 0,00 | 0,00 | 0,00 | 0,00 | 0,00 | 0,00 |
| VIGILÂNCIA SANITÁRIA (XXXVI) | 97.817,68 | 180.439,01 | 76.470,71 | 42,38 | 76.470,71 | 42,38 | 61.470,71 | 34,07 | 0,00 |
| Despesas Correntes | 83.464,68 | 166.086,01 | 76.470,71 | 46,04 | 76.470,71 | 46,04 | 61.470,71 | 37,01 | 0,00 |
| Despesas de Capital | 14.353,00 | 14.353,00 | 0,00 | 0,00 | 0,00 | 0,00 | 0,00 | 0,00 | 0,00 |
| VIGILÂNCIA EPIDEMIOLÓGICA (XXXVII) | 3.167.211,34 | 1.232.018,77 | 1.123.790,49 | 91,22 | 1.123.790,49 | 91,22 | 1.123.790,49 | 91,22 | 0,00 |
| Despesas Correntes | 3.167.211,34 | 1.232.018,77 | 1.123.790,49 | 91,22 | 1.123.790,49 | 91,22 | 1.123.790,49 | 91,22 | 0,00 |
| Despesas de Capital | 0,00 | 0,00 | 0,00 | 0,00 | 0,00 | 0,00 | 0,00 | 0,00 | 0,00 |
| ALIMENTAÇÃO E NUTRIÇÃO (XXXVIII) | 0,00 | 0,00 | 0,00 | 0,00 | 0,00 | 0,00 | 0,00 | 0,00 | 0,00 |
| Despesas Correntes | 0,00 | 0,00 | 0,00 | 0,00 | 0,00 | 0,00 | 0,00 | 0,00 | 0,00 |
| Despesas de Capital | 0,00 | 0,00 | 0,00 | 0,00 | 0,00 | 0,00 | 0,00 | 0,00 | 0,00 |
| OUTRAS SUBFUNÇÕES (XXXIX) | 1.090.861,12 | 2.833.494,02 | 276.676,00 | 9,76 | 276.676,00 | 9,76 | 272.020,00 | 9,60 | 0,00 |
| Despesas Correntes | 412.752,04 | 379.645,26 | 188.176,00 | 49,57 | 188.176,00 | 49,57 | 183.520,00 | 48,34 | 0,00 |
| Despesas de Capital | 678.109,08 | 2.453.848,76 | 88.500,00 | 3,61 | 88.500,00 | 3,61 | 88.500,00 | 3,61 | 0,00 |
| TOTAL DAS DESPESAS NÃO COMPUTADAS NO CÁLCULO DO MÍNIMO (XL) = (XXXIII + XXXIV + XXXV + XXXVI + XXXVII + XXXVIII + XXXIX) | 22.841.122,07 | 29.570.215,03 | 20.991.675,66 | 70,99 | 20.645.475,83 | 69,82 | 19.944.171,29 | 67,45 | 346.199,83 |

| DESPESAS TOTAIS COM SAÚDE EXECUTADAS COM RECURSOS PRÓPRIOS E COM RECURSOS TRANSFERIDOS DE OUTROS ENTES | DOTAÇÃO INICIAL | DOTAÇÃO ATUALIZADA (c) | DESPESAS EMPENHADAS | | DESPESAS LIQUIDADAS | | DESPESAS PAGAS | | Inscritas em Restos a Pagar não Processados (g) |
|--|-----------------|------------------------|---------------------|---------------|---------------------|---------------|--------------------|---------------|---|
| | | | Até o bimestre (d) | % (d/c) x 100 | Até o bimestre (e) | % (e/c) x 100 | Até o bimestre (f) | % (f/c) x 100 | |
| ATENÇÃO BÁSICA(XLI) = (IV + XXXIII) | 9.932.854,83 | 16.070.867,30 | 11.856.257,67 | 73,77 | 11.856.257,67 | 73,77 | 11.487.467,26 | 71,48 | 0,00 |
| ASSISTÊNCIA HOSPITALAR E AMBULATORIAL (XLII) = (V + XXXIV) | 10.568.263,49 | 14.526.411,77 | 12.304.521,76 | 84,70 | 11.958.321,73 | 82,32 | 11.601.671,77 | 79,87 | 346.200,03 |
| SUporte profilático e terapêutico (XLIII) = (VI + XXXV) | 722.451,79 | 284.849,40 | 215.477,96 | 75,65 | 215.477,96 | 75,65 | 215.477,96 | 75,65 | 0,00 |
| VIGILÂNCIA SANITÁRIA (XLIV) = (VII + XXXVI) | 468.964,63 | 482.585,96 | 411.418,71 | 85,25 | 411.418,71 | 85,25 | 391.862,71 | 81,20 | 0,00 |
| VIGILÂNCIA EPIDEMIOLÓGICA (XLV) = (VIII + XXXVII) | 3.877.211,34 | 1.649.344,96 | 1.123.790,49 | 68,14 | 1.123.790,49 | 68,14 | 1.123.790,49 | 68,14 | 0,00 |
| ALIMENTAÇÃO E NUTRIÇÃO (XLVI) = (IX + XXXVIII) | 0,00 | 0,00 | 0,00 | 0,00 | 0,00 | 0,00 | 0,00 | 0,00 | 0,00 |
| OUTRAS SUBFUNÇÕES (XLVII) = (X + XXXIX) | 4.475.287,47 | 5.971.775,28 | 2.717.897,32 | 45,51 | 2.670.303,48 | 44,72 | 2.669.150,92 | 44,70 | 47.593,84 |
| TOTAL DAS DESPESAS COM SAÚDE (XLVIII) = (XI + XL) | 30.045.033,55 | 38.985.834,67 | 28.629.363,91 | 73,44 | 28.235.570,04 | 72,43 | 27.489.421,11 | 70,51 | 393.793,87 |
| (-) Despesas da Fonte: Transferências da União - inciso I do art. 5º da Lei Complementar 173/2020 | 22.194.714,63 | 28.877.017,59 | 20.613.016,47 | 71,38 | 20.266.816,64 | 70,18 | 19.570.668,10 | 67,77 | 346.199,83 |
| TOTAL DAS DESPESAS EXECUTADAS COM RECURSOS PRÓPRIOS (XLIX) | 7.850.318,92 | 10.108.817,08 | 8.016.347,44 | 79,30 | 7.968.753,40 | 78,83 | 7.918.753,01 | 78,34 | 47.594,04 |

Fonte: SIOPS.

KAYRO COELHO DE SOUSA CORREA
Secretário Municipal de Saúde

São João dos Patos-MA, aprovado pelo CMS em 27 de fevereiro de 2024.