

RELATÓRIO ANUAL DE GESTÃO

2025

1. INTRODUÇÃO

A Secretaria da Municipal de Saúde de São João dos Patos/MA apresenta o Relatório Anual de Gestão (RAG) de 2025 relativo às ações e serviços de saúde do município. O Relatório de Gestão é o instrumento da prestação de contas e avaliação das ações e serviços realizados pelos diferentes entes do Sistema Único de Saúde (SUS), conforme item IV do art. 4º da Lei nº 8.142/90, referenciado também na Lei Complementar nº 141/2012. Além de constituir-se no instrumento de comprovação da aplicação dos recursos, o relatório tem a finalidade de apresentar os resultados alcançados com a execução da Programação Anual de Saúde, orientar a elaboração da nova programação anual, bem como eventuais redirecionamentos que se fizerem necessários no Plano de Saúde. É a principal ferramenta de acompanhamento da gestão da saúde de municípios, estados, Distrito Federal e União (BRASIL, s.d.).

2. IDENTIFICAÇÃO

2.1. Informações Territoriais

- **Unidade Federativa** – Maranhão
- **Município** – São João dos Patos
- **Área** – 1.500,66 Km²
- **População** – 25.996 Hab
- **Densidade Populacional** – 18 Hab/ Km²
- **Região de Saúde** – São João dos Patos

2.2. Secretaria de Saúde

- **Nome do órgão** – Secretaria Municipal de Saúde de São João dos Patos
- **Número CNES** – 6786723
- **CNPJ da Mantenedora** – 06.089.668/0001-33
- **Endereço** – Rua Floriano Peixoto, 153
- **E-mail** – saudepatos@hotmail.com.br

2.3. Informações de Gestão

- **Prefeito (a)** – Alexandre Magno Pereira Gomes
- **Secretário (a) de Saúde em Exercício** – Kairo Coelho de Sousa Correa
- **E-mail secretário (a)** – kayrocoelho@hotmail.com

- **Telefone** – (99) 98451-6615

2.4. Fundo de Saúde

- **Instrumento de Criação:** Lei
- **Data de criação:** 28/1994
- **CNPJ:** 10.547.447/0001-39
- **Natureza Jurídica:** Fundo Público da Administração Direta Municipal
- **Gestor do Fundo:** Kairo Coelho de Sousa Correa

2.5. Plano de Saúde

- **Período do Plano de Saúde:** 2022-2025
- **Status do Plano:** Aprovado

2.6. Informações sobre a Regionalização

MUNICÍPIO	ÁREA (Km ²)	POPULAÇÃO (Hab)	DENSIDADE
BARÃO DE GRAJAÚ	2247.229	19.493	8,67
BENEDITO LEITE	1781.662	5.599	3,14
BURITI BRAVO	1582.525	22.938	14,49
COLINAS	2033.57	41.788	20,55
JATOBÁ	387.083	7.593	19,62
LAGOA DO MATO	1288.863	10.806	8,38
MIRADOR	8609.822	21.536	2,50
NOVA IORQUE	976.629	4.409	4,51
PARAIBANO	530.5	18.589	35,04
PASSAGEM FRANCA	1358.302	17.591	12,95
PASTOS BONS	1620.196	19.266	11,89
SUCUPIRA DO NORTE	991.926	10.471	10,56
SUCUPIRA DO RIACHÃO	564.974	5.081	8,99
SÃO DOMINGOS DO AZEITÃO	1058.637	8.236	7,78
SÃO JOÃO DOS PATOS	1500.661	25.910	17,27

2.7. Conselho de Saúde

- **Instrumento de Criação:** Lei

- **Data de Criação:** 04/1994
- **Endereço:** Rua Floriano Peixoto, 153 - Centro
- **CEP:** 65.660-000
- **Nome do Presidente:** Suzana Maria Leão Coelho de Sá
- **Número de Conselheiros por segmento:**
 - *Usuários:* 8
 - *Governo:* 4
 - *Trabalhadores:* 4

3. COMPOSIÇÃO DAS REDES DE SAÚDE DO MUNICÍPIO DE SÃO JOÃO DOS PATOS/MA

ESTABELECIMENTOS DE SAÚDE				
SECRETARIA MUNICIPAL DE SAÚDE DE SÃO JOÃO DOS PATOS				
SERVIÇOS OFERTADOS - Tratamento Fora do Domicílio, emissão do Cartão do Sus, Central de processamentos de dados, Coordenações, Setor Administrativo, Almoxarifado, Farmácia Básica e Rede de Frios.				
CNES	ENDEREÇO	Nº DE MÉDICO	Nº DE ENFERMEIRO	Nº DE OUTROS
6786723	RUA FLORIANO PEIXOTO, 100 - CENTRO	-	5	8
CENTRO AVANÇADO DE SAÚDE DE SÃO JOÃO DOS PATOS				
SERVIÇOS OFERTADOS – Serviços médicos Especializados, Serviço de Fisioterapia, Serviço de Atenção Domiciliar (SAD) com 01 equipe de EMAP e EMAD II e Atendimento Multiprofissional.				
CNES	ENDEREÇO	Nº DE MÉDICO	Nº DE ENFERMEIRO	Nº DE OUTROS
5020697	AV. PRESIDENTE MÉDICE, 22 - CENTRO	7	1	20
CENTRO DE ATENÇÃO PSICOSSOCIAL – CAPS I				
SERVIÇOS OFERTADOS – Atendimento a todas as faixas etárias, para transtornos mentais graves e persistentes, inclusive pelo uso de substâncias psicoativas, atende cidades e ou regiões com pelo menos 15 mil habitantes.				
CNES	ENDEREÇO	Nº DE MÉDICO	Nº DE ENFERMEIRO	Nº DE OUTROS
3707105	RUA GONÇALVES MOREIRA, 151 - CENTRO	1	1	10

FARMÁCIA BÁSICA DE SÃO JOÃO DOS PATOS

SERVIÇOS OFERTADOS - Dispersão de medicamentos da farmácia básica, controlados, insulinas, fitas de glicemia e outros insumos

CNES	ENDEREÇO	Nº DE MÉDICO	Nº DE ENFERMEIRO	Nº DE OUTROS
9729763	RUA FLORIANO PEIXOTO, 100 - CENTRO	-	-	1

LRPD DE SÃO JOÃO DOS PATOS

SERVIÇOS OFERTADOS - Prótese dentária total superior, Próteses dentárias total inferior, Próteses dentárias parcial e removível superior, Próteses dentárias parcial, removível inferior moldagem e ajustes.

CNES	ENDEREÇO	Nº DE MÉDICO	Nº DE ENFERMEIRO	Nº DE OUTROS
7495420	POVOADO BARRO BRANCO, S/N	-	-	1

SAMU – SERVIÇO DE ATENDIMENTO MÓVEL DE URGÊNCIA DE SÃO JOÃO DOS PATOS

SERVIÇOS OFERTADOS - Componente assistencial móvel da Rede de Atenção às Urgências que tem como objetivo chegar precocemente à vítima após ter ocorrido um agravo à sua saúde (de natureza clínica, cirúrgica, traumática, obstétrica, pediátrica, psiquiátrica, entre outras) que possa levar a sofrimento, à sequelas ou mesmo à morte, mediante o envio de veículos tripulados por equipe capacitada.

UNIDADES: 01 – Unidade de Suporte Básico de Vida (USB) e 01 – Unidade de Suporte Avançado de Vida (USA).

CNES	ENDEREÇO	Nº DE MÉDICO	Nº DE ENFERMEIRO	Nº DE OUTROS
7105703	AV. PRESIDENTE MEDICE, S/n, São Francisco	-	1	12
5775353	AV. PRESIDENTE MEDICE, S/n, São Francisco	5	5	4

HOSPITAL REGIONAL DR. CELSO ROCHA SANTOS

SERVIÇOS OFERTADOS - Internação geral, parto normal no município, parto fora do município, suturas, curativos, realização de Raio-X, inserção de DIU, realização de exame Covid (teste rápido – SWAB), retiradas de pontos, lavagem gástrica, sondagem gástrica, lavagem de ouvido, consulta médica, pequenas cirurgias, exames laboratoriais, administração de medicamentos, inalação/nebulização, aferição de pressão arterial, glicemia capilar, drenagem de abscesso, consulta de profissional de nível superior (enfermeiro), retirada de corpo estranho, oxigênio terapia, solicitação regulação de leitos (cons./especialista e cirurgias), atendimento de urgência c/obs. até 24h, cateterismo vesical de demora e cateterismo vesical de alívio.

CNES	ENDEREÇO	Nº DE MÉDICO	Nº DE ENFERMEIRO	Nº DE OUTROS
2457156	RUA JOAQUIM TAVORA, S/N - CAJAZEIRAS	7	10	54
UNIDADE DE VIGILÂNCIA EM SAÚDE DE SÃO JOÃO DOS PATOS				
<p>SERVIÇOS OFERTADOS - Lira: levantamento rápido de índices para <i>aedes aegypti</i>, ações de campo realizado por agentes de combate de endemias na pesquisa de vetores da dengue, <i>leishmaniose</i>, esquistossomose e malária, realização de teste para pesquisa de leishmaniose canina e leishmaniose humana, investigação de óbito fetal, materno e infantil, monitoramento das ações contra tuberculose e hanseníase, acompanhamento de doenças de notificações compulsória e todo seu fluxo, campanhas de conscientização sobre doenças e agravos de saúde pública, preenchimento de planilhas enviadas para regional de saúde, capacitação periódica de profissionais envolvendo diretamente com os agravos, as ace principalmente, disponibilização de vacinação antirrábica para cães e gatos, ações e serviços da vigilância sanitária e epidemiológica.</p>				
CNES	ENDEREÇO	Nº DE MÉDICO	Nº DE ENFERMEIRO	Nº DE OUTROS
9040013	RUA FLORIANO PEIXOTO, S/N - CENTRO	-	1	19
CENTRO DE ESPECIALIDADES ODONTOLÓGICAS DE SÃO JOÃO DOS PATOS				
<p>SERVIÇOS OFERTADOS – Oferece serviços de diagnósticos de patologias bucais, com ênfase no diagnóstico e detecção do câncer de boca; Tratamentos de periodontia especializada; Cirurgia oral menor dos tecidos moles e duros; Tratamentos da endodontia; Capacidade de atendimento para portadores de necessidade especiais.</p>				
CNES	ENDEREÇO	Nº DE MÉDICO	Nº DE ENFERMEIRO	Nº DE OUTROS
0381373	AVENIDA GETÚLIO VARGAS, S/N	-	-	10
UNIDADES BÁSICAS DE SAÚDE E ANEXOS				
<p>SERVIÇOS OFERTADOS - Acolhimento a demanda espontânea, assistência multiprofissional (saúde bucal, pré-natal, saúde da criança, saúde do adolescente, saúde do adulto, saúde do adulto, saúde da mulher, saúde do homem, saúde do idoso), prevenção, tratamento e reabilitação de pacientes crônicos (hipertensos, diabéticos e outros), doenças infecciosas e parasitárias, consultas de enfermagem, realização de testes rápidos para HIV, sífilis, hepatites B e C, consultas médicas, consulta compartilhada com outros profissionais, dispensação de medicamentos, exame preventivo, visitas domiciliares e procedimentos (curativos, administração de medicamentos, nebulização, retirada de pontos, imunização e glicemia</p>				

capilar. **EQUIPES:** (10) ESFs – Equipes de Saúde da Família, (10) Equipes de Saúde Bucal, (01) Equipe eMulti Estratégica, (01) Equipe eMulti Complementar e (01) Equipe de Atenção Primária Prisional.

ESTABELECIMENTO	CNES	ENDEREÇO	Nº DE MÉDICO	Nº DE ENFERMEIRO	Nº DE OUTROS
POSTO DE SAÚDE DA FAMÍLIA DO AÇUDINHO	3480356	SANTIAGO I, S/N - SANTIAGO	1	1	15
POSTO DE SAÚDE DO AÇUDINHO II	6420230	SÃO BENEDITO, S/N - AÇUDINHO	1	1	9
POSTO DE SAÚDE DO BARRO BRANCO	2457148	POVOADO BARRO BRANCO, S/N	1	1	10
POSTO DE SAÚDE DO BURITI LARGO	5063140	AV. PRESIDENTE MÉDICE, S/N - OLARIA	1	2	12
POSTO DE SAÚDE DO IPEM	3480348	RUA 13 DE MAIO, S/N - TRINCHEIRAS	2	1	17
POSTO DE SAÚDE DO JATOBÁ	2457199	POVOADO JATOBÁ DOS NOLETOS	1	1	13
POSTO DE SAÚDE DE SÃO FRANCISCO I	2457202	RUA SÃO MATEUS, S/N – SÃO FRANCISCO	1	1	11
POSTO DE SAÚDE DE SÃO FRANCISCO II	6420222	RUA ALMIRANTE BARROSO, S/N - CENTRO	1	1	11
POSTO DE SAÚDE SÃO RAIMUNDO I	6420249	RUA HERMES DA FONSECA, S/N - CENTRO	3	2	15
POSTO DE SAÚDE DE SÃO RAIMUNDO II	3375765	RUA PEDRO GAMA, 0 – SÃO RAIMUNDO	1	1	11

4. EXPOSIÇÃO CIRCUNSTANCIADA DA GESTÃO

Em 2025 iniciamos com a nossa programação anual de saúde como instrumento que operacionaliza as intenções expressas no plano de saúde cujo propósito é determinar um conjunto de ações voltadas à promoção, proteção, e recuperação da saúde, buscando sempre estabelecer ações consoantes com os princípios do SUS. Ações que venham a melhorar o atendimento bem como as implicações frutíferas que rendem boas análises e avaliações da gestão municipal de saúde.

Fundamento neste relatório descritivo as ações e serviços realizadas em 2025, de caráter normativo onde buscou de modo simples, mas abrangente, descrever minuciosamente as atividades realizadas pelas equipes de saúde no território municipal de São João dos Patos/MA.

O município de São João dos Patos disponibiliza para população todos os exames de rotina através do laboratório próprio e complementa com terceirização, quando necessário. Nas Unidades Básicas de Saúde disponibilizamos atendimentos com médicos, dentistas, enfermeiros, técnicos de enfermagem, fisioterapeuta, fonoaudiólogo, urologista, terapeuta ocupacional, ginecologista obstetra, pediatra, nutricionista, cardiologista, psicólogo, educador físico e farmacêutico. A farmácia básica está sempre abastecida, assim, garantimos o acesso da população aos medicamentos essenciais da atenção básica e assistência farmacêutica. No Hospital Regional Dr. Celso Rocha Santos prestamos atendimentos de urgência e emergência, com funcionamento de 24 horas por dia com uma equipe de médico, enfermeiros, técnicos de enfermagem e outros profissionais necessários para os atendimentos prestação dos serviços à população, com todos os medicamentos disponíveis na farmácia hospitalar, exames de imagem são terceirizados. O município ainda ofertou atendimentos no Serviço de Atendimento Móvel de Urgência (SAMU), no Centro Avançado de Saúde (CAS), no Centro de Atenção Psicossocial (CAPS I), na Academia de Saúde, na Unidade de Vigilância em Saúde (Vigilância Sanitária, Vigilância Epidemiológica e Vigilância Ambiental), no Laboratório de Próteses e no Centro de Especialidades Odontológicas (CEO) e na Secretaria Municipal de Saúde.

Em relação aos programas, fizemos a atualização de todos os programas da rede da Atenção Básica, realizamos alimentação e envio no sistema de informação do Ministério da Saúde periodicamente, assim não sofremos com nenhuma suspensão de recurso, foi realizada oficinas e treinamentos para os profissionais da rede da Atenção Primária à Saúde, foi realizado a atualização cadastral das famílias de áreas descobertas chegando a mais de 100% de cobertura da população estimada no território municipal, realizamos o diagnóstico situacional das áreas de cobertura e fizemos o levantamento epidemiológico das mesmas e de acordo com perfil de cada uma foi desenvolvido ações pelas equipes saúde da família, a Unidade Básica de Saúde Boa Vista, está com 62% da sua obra concluída, foram realizados reparos e manutenções nas Unidades Básicas de Saúde, de acordo com a necessidades, manutenção de equipamentos e aparelhos.

Durante todo o ano de 2025 foram realizadas visitas domiciliares pelas equipes saúde da família, médicos, enfermeiros, Agentes Comunitários de Saúde, Equipe

Multiprofissional (e-multi), Equipes de Saúde Bucal e Equipe SAD (EMAP e EMAD) vinculados ao Centro Avançado de Saúde.

Na Saúde Bucal no ano de 2025, apesar de todas as dificuldades conseguimos realizar revisões em todos os consultórios odontológicos, fazendo reparos nos mesmos, além da manutenção dos equipamentos. Além de todos os serviços prestados, houve a produção e entrega de **167** próteses dentárias para a população e a ampliação dos serviços de saúde bucal de média e alta complexidade com o Centro de Especialidades Odontológicas (CEO).

As ações desenvolvidas no ano de 2025 foram apresentadas no final do relatório.

5. DADOS DA PRODUÇÃO DE SERVIÇOS DO SUS

5.1. Produção de Atenção Básica

As unidades desenvolvem as seguintes atividades: Acolhimento a demanda espontânea, assistência multiprofissional (saúde bucal, pré-natal, saúde da criança, saúde do adolescente, saúde do adulto, saúde da mulher, saúde do homem, saúde do idoso, saúde mental e saúde sexual e reprodutiva), prevenção, tratamento e reabilitação de pacientes crônicos (hipertensos, diabéticos e outros), doenças infecciosas e parasitárias, consultas de enfermagem, educação em saúde, educação permanente e continuada, realização de testes rápidos para HIV, sífilis, hepatites B e C, consultas médicas, consulta compartilhada com outros profissionais, dispensação de medicamentos, exame preventivo, visitas domiciliares e procedimentos (curativos, administração de medicamentos, nebulização, retirada de pontos, imunização e glicemia capilar). No laboratório de prótese é ofertado o serviço de prótese dentária para toda a população do município. Dentro do Centro Avançado de Saúde encontra-se a equipe multiprofissional (eMulti) que exerce atividade de apoio a Equipe da Estratégia Saúde da Família, e em seu processo de trabalho realizam: Atendimento individual específico e compartilhado, Visita domiciliar, Educação permanente, Reuniões de Matriciamento, Discussão de casos, Construção conjunta de projetos terapêuticos, Intervenções no território e na saúde de grupos populacionais e da coletividade.

5.1.1. *Serviços Realizados na Estratégia Saúde da Família em 2025*

SERVIÇOS	TOTAL
Número de atendimentos de enfermagem	15.418
Número de atendimentos médicos	11.233
Número de procedimentos técnicos	31.782

Número de visitas domiciliares dos ACSs	261.305
Número de atendimentos de dentistas	6.957
Número de procedimentos odontológicos	9.386
Número de atendimento individual da emulti	1.114
Número de atividade coletiva da emulti	10

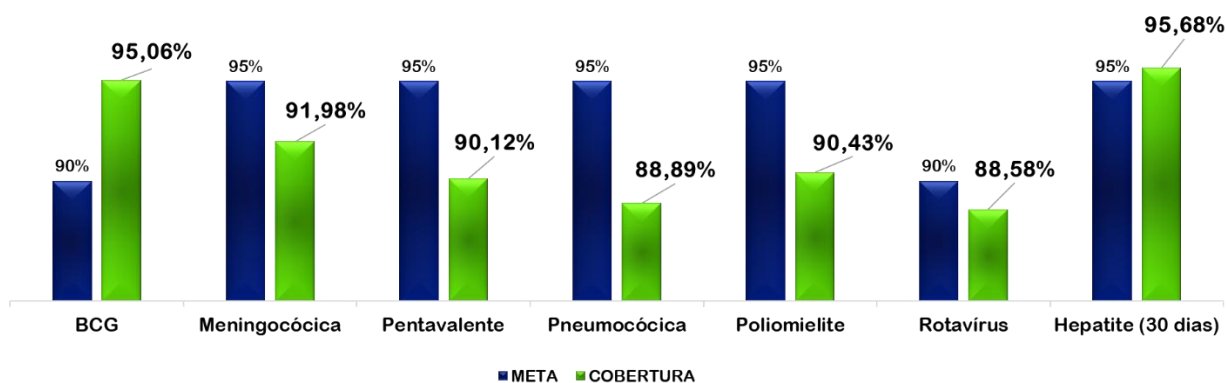
5.1.2. *Atendimentos Realizados na Estratégia Saúde da Família em 2025*

ATENDIMENTOS	TOTAL
Nº de Atendimentos a Hipertensos	9.588
Nº de Atendimentos a Diabéticos	4.149
Nº de Consultas de Pré-Natal	2.952
Coletas Citológicas	813
Teste Rápido para HIV	878
Teste Rápido para Sífilis	857
Teste Rápido para Hepatite C	774
Teste Rápido para Hepatite B	717
Atendimentos de Puericultura	4.321
Nº de Administração de Vitamina A	1.476

5.2. Dados da Imunização

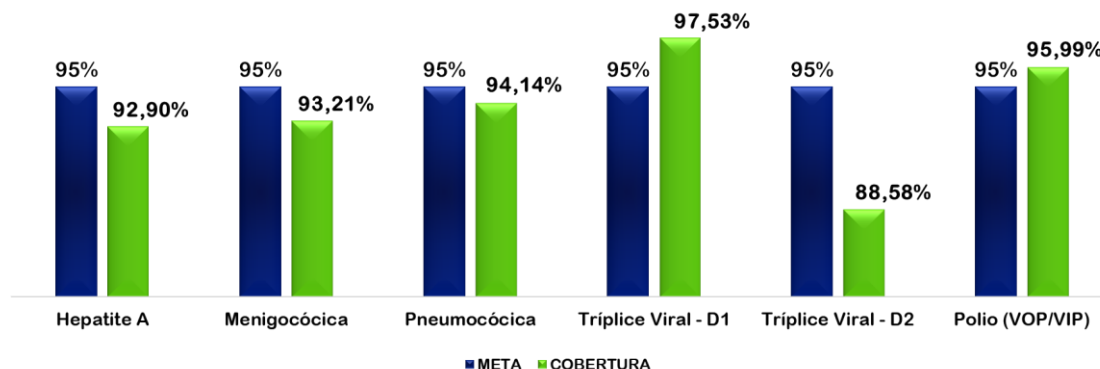
5.2.1. *Cobertura Vacinal de Rotina em Menores de 1 ano*

COBERTURA VACINAL DE ROTINA EM MENORES DE 1 ANO 2025



5.2.2. Cobertura Vacinal de Rotina em Maiores de 1 ano

COBERTURA VACINAL DE ROTINA EM 1 ANO 2025



5.3. Dados da Farmácia Básica em 2025

ATENDIMENTOS	TOTAL
Pacientes Recebendo Medicação do Estado	206
Diabéticos em uso de insulina	814
Pacientes atendidos pela Farmácia Básica	5.830

5.4. Ações realizadas pelo PSE e Crescer Saudável em 2025

O Programa Saúde na Escola (PSE) é política intersetorial da Saúde e da Educação, foi instituído em 2007 pelo Decreto Presidencial nº 6.286, de 5 de dezembro de 2007. As políticas de saúde e educação voltadas às crianças, adolescentes, jovens e adultos da educação pública brasileira se unem para promover saúde e educação integral.

O Programa Crescer Saudável e Proteja, estabelecem, no âmbito do Programa Saúde na Escola, um conjunto de ações a serem implementadas com o objetivo de contribuir para o enfrentamento da obesidade infantil no país por meio de ações a serem realizadas no âmbito do Programa Saúde na Escola (PSE), para as crianças matriculadas na Educação Infantil (creches e pré-escolas) e Ensino Fundamental I.

Estes programas atenderam 3.975 alunos em 15 escolas públicas do município seguindo temáticas, como:

- Saúde Bucal;
- Promoção da Atividade Física;
- Oficina – Saúde e Nutrição (Alimentação Saudável);

- Ação de combate ao *Aedes aegypti*;
- Acidente e violência no trânsito;
- Saúde Mental;
- Verificação da Situação Vacinal;
- Promoção da cultura e paz e direitos humanos;
- Saúde Sexual e reprodutiva;

5.5. Produção de Vigilância em Saúde

A Vigilância em Saúde abrange em seu processo de trabalho, ações de vigilância sanitária que envolvem atividades de cadastro, inspeção de estabelecimentos, recebimentos e atendimentos de denúncias. As ações de vigilância epidemiológica realizam o Lira que envolvem, levantamento rápido de índices para *aedes aegypti*, ações de campo realizado por agentes de combate de endemias na pesquisa de vetores da dengue, leishmaniose, esquistossomose e malária, realização de teste para pesquisa de leishmaniose canina e leishmaniose humana, investigação de óbito fetal, materno e infantil, monitoramento das ações contra tuberculose e hanseníase, acompanhamento de doenças de notificações compulsória e todo seu fluxo, campanhas de conscientização sobre doenças e agravos de saúde pública, preenchimento de planilhas enviadas para regional de saúde, capacitação periódica de profissionais envolvidos diretamente com os agravos, os ACE principalmente, e disponibilização de vacinação antirrábica para cães e gatos. As ações de vigilância ambiental proporcionam o conhecimento e detecção de qualquer mudança nos fatores determinantes e condicionantes do meio ambiente que interferem na saúde humana, com a finalidade de identificar as medidas de prevenção e controle dos fatores de risco ambientais relacionados às doenças ou outros agravos à saúde.

5.3.1. Ações de Vigilância Sanitária em 2025

AÇÕES	TOTAL
Cadastro de estabelecimentos sujeitos às ações de VISA	03
Inspeção dos estabelecimentos sujeitos às ações de VISA	211
Atividades educativas para a população	04
Recebimento de denúncia/reclamação	17
Atendimento à denúncias/reclamações	17
Instauração de processo administrativo sanitário	03

TOTAL

255

5.3.2. Vigilância Epidemiológica

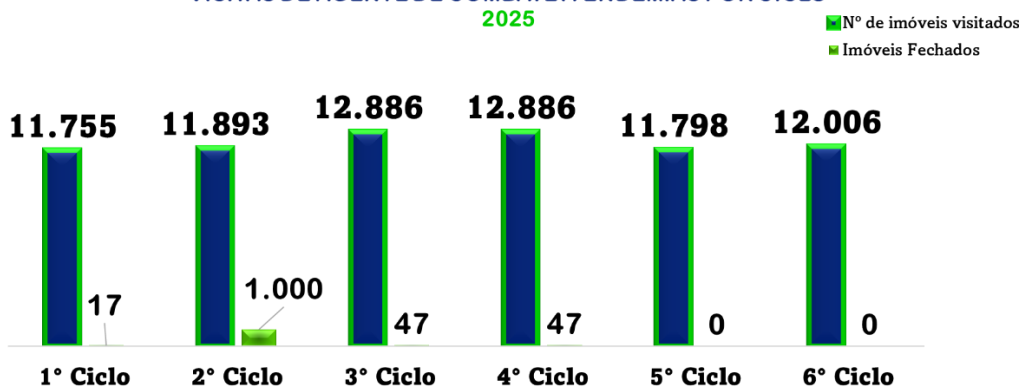
5.3.2.1. Número de Geral de Óbitos e Nascidos Vivos em 2025

TOTAL GERAL DE ÓBITOS E NASCIDOS VIVOS
2025



5.3.2.2. Visitas Realizadas pelos ACEs por ciclo em 2025

VISITAS DE AGENTE DE COMBATE A ENDEMIAS POR CICLO
2025



5.3.2.3. Número de notificações realizadas em 2025

NOTIFICAÇÕES SINAN	TOTAL
Covid-19	-
Hanseníase	15
Tuberculose	06
Leishmaniose Visceral	02
Leishmaniose tegumentar	05
Dengue	56
Violência Doméstica	04
Acidentes de Trabalho	05

Antirrábica	115
Casos de Diarreia	264
Acidentes por animais peçonhentos	34
HIV	02
Sífilis	04
TOTAL	512

5.6. Produção de Média e Alta Complexidade

5.4.1. Tratamento Fora do Domicílio (TFD)

5.4.1.1. Total de Encaminhamentos em 2025

ENCAMINHAMENTOS	TOTAL
Especialidades em Geral Adulto	1.773
Especialidades em Geral Pediátrica	315
Cirurgias	186
Exames	2.233
TOTAL	4.507

5.4.1.2. Passagens Liberadas em 2025

PASSAGENS	TOTAL
Pacientes	1.623
Acompanhantes	924
TOTAL	2.547

5.4.2. Produção de Atenção Ambulatorial Especializada e Hospitalar

5.4.2.1. Atendimentos/Procedimentos Realizados no Hospital Regional Dr. Celso Rocha Santos em 2025

ATENDIMENTOS / PROCEDIMENTOS	TOTAL
Atendimento Médico	16.884
Atendimento de Enfermagem	7.761

Procedimentos de Enfermagem	518
Procedimentos Médicos	261
Procedimentos de Técnico de Enfermagem	30.094
Atendimento de Ortopedista	1.789
Atendimento de Nutricionista	24.070
Partos Normais	14
Exames Laboratoriais	50.805
Exames de Imagem	364
TOTAL	133.869

5.4.3. Centro Avançado de Saúde

5.4.3.1. Atendimentos Realizados por Especialidades em 2025

ESPECIALIDADES	TOTAL
Nutricionista	1.098
Fisioterapeuta	10.723
Pediatra	965
Cardiologista	1.660
Neuropediatra	198
Oftalmologista	1.288
Urologista	966
Ginecologista	1.035
Psicólogo	6.099
Terapeuta Ocupacional	3.474
Fonoaudiólogo	5.608
Obstetra	773
TOTAL	33.787

5.4.3.2. Exames Realizados em 2025

EXAMES	TOTAL
Ecocardiograma	1.660
Eletrocardiograma	314
Ultrassom Obstétrica	194

Refrator Ocular	1.288
TOTAL	3.456

5.4.4. Centro de Atenção Psicossocial

5.4.4.1. Atendimentos Realizados por Especialidade em 2025

ATENDIMENTOS	TOTAL
Artesã	634
Enfermagem	3.156
Pedagoga	636
Educador Físico	902
Psicólogo	2.238
Psiquiatra	758
Técnico de Enfermagem	877
Terapeuta Ocupacional	409
TOTAL	9.610

5.4.5. Atendimentos de Serviço de Atendimento Móvel de Urgência – SAMU

Atendimentos da Equipe - Enfermeiro, Técnico de Enfermagem e Operador	4.896
---	-------

5.4.6. Atendimentos realizados pelo Serviço de Atenção Domiciliar (SAD)

ATENDIMENTOS	TOTAL
EMAD	6.019
EMAP	511
TOTAL	6.530

5.4.7. Centro de Especialidades Odontológicas (CEO)

ESPECIALIDADES	TOTAL
Cirurgias (Bucomaxilar)	911
Endodontia	415

Odontopediatra	1.270
Periodontia	1.100
TOTAL	3.696

6. AÇÕES REALIZADAS PELA SAÚDE DE SÃO JOÃO DOS PATOS EM 2025

- **ATENÇÃO PRIMÁRIA:**

- Campanha de conscientização sobre o câncer de colo do útero;
- BLITZ EDUCATIVA no combate à dengue;
- Processo de Territorialização;
- REUNIÃO e CAPACITAÇÃO sobre componente de vínculo e acompanhamento territorial na APS;
- REUNIÃO e CAPACITAÇÃO importância do olhar atento a gestantes de alto risco;
- REUNIÃO e CAPACITAÇÃO processos de trabalho com enfermeiros da APS;
- REUNIÃO e CAPACITAÇÃO início da Campanha contra Influenza;
- REUNIÃO e CAPACITAÇÃO processo de territorialização;
- Vacinação contra Influenza com mobilização em todas as Unidades Básicas de Saúde (UBS), com oferta da vacina para os públicos prioritários.
- Ação de Puericultura com Consultas médicas e de enfermagem
- Escovação dental supervisionada com Palestras educativas sobre cuidados com a saúde infantil
- Ação alusiva às Hepatites Virais com Realização de testes rápidos para detecção precoce, Rodas de conversa e orientações sobre prevenção e tratamento
- Ação alusiva ao Agosto Dourado com Roda de conversa com gestantes e puérperas, Orientações sobre a importância do aleitamento materno exclusivo e prolongado.
- Realinhamento de redistribuição de área

- **Participantes: agentes comunitários de saúde (ACS) e enfermeiros.**
- **Novos indicadores da APS com Planejamento de ações para alcance das metas**
 - **Participação: ACS, enfermeiros, técnicos de enfermagem, dentistas e ACD.**
- **Intensificação contra o Sarampo**
 - **Reunião específica com enfermeiros e técnicos de enfermagem para alinhamento da mobilização.**
- **Metas e indicadores da APS**
 - **Encontro com toda a equipe da APS para reforçar estratégias e alinhar o trabalho coletivo em busca dos resultados.**
- **Capacitação sobre novos indicadores da APS com Planejamento de ações para alcance das metas.**
 - **Participação: ACS, enfermeiros, técnicos de enfermagem, dentistas e ACD.**
- **Encerramento do Outubro Rosa na UBS São Raimundo II**
 - **Coleta de preventivo;**
 - **Teste rápidos;**
 - **Aulão Zumba;**
 - **Roda de conversa sobre a Prevenção do Câncer de Mama.**
- **Encerramento do Novembro Azul, praça bairro Lavanderia**
 - **Bingo Azul;**
 - **Palestra sobre Câncer de Próstata e Cuidados Íntimos do Homem**
- **Nas UBS foram realizados atendimentos individuais com a população em geral e coletivos com os grupos de Hipertensão e crianças de 0 a 3 anos;**
- **VISITAS DOMICILIARES às puérperas, acamados e pessoas com necessidades especiais;**
- **PSE atividades coletivas educativas e preventivas nas escolas, como escovação dental supervisionada e aplicação tópica de flúor;**

- **IMUNIZAÇÃO**

- Campanha da Polio, Intensificação SCR e ACWY, Influenza.
- Reuniões Semana Estadual da Vacinação contra Sarampo;
- Reunião Indicadores Imunização;
- Reunião Atualização Calendário Vacinação 2025
- Setor envolvidos, Técnicos Enfermagem, Enfermeiros (as), Coordenação de Imunização e Suporte.
- Capacitações Atualização na sala de vacina, calendário vacinal, organização dos imunos e insumos
- Atualização Vacinação 2025.
- Mobilização e participação na ação “Dezembro Vermelho”, com foco na atualização vacinal contra hepatites;
- Orientações em mídias sobre a importância da vacinação contra meningites e infecções generalizadas causadas pelo meningococo dos sorogrupos A,C,W e Y;
- Realização de ação de Multivacinação, visando a atualização da caderneta vacinal de crianças com esquemas incompletos ou em atraso.

- **SAÚDE BUCAL:**

- Nas UBS foram realizados atendimentos individuais com a população em geral e coletivos com os grupos de Hipertensão e crianças de 0 a 3 anos;
- VISITAS DOMICILIARES às puérperas, acamados e pessoas com necessidades especiais;
- PSE atividades coletivas educativas e preventivas nas escolas, como escovação dental supervisionada e aplicação tópica de flúor;
- MANUTENÇÃO em todas as autoclaves, cadeiras odontológicas e canetas de alta e baixa rotação.

- **VIGILÂNCIA EM SAÚDE:**

- Realização de testes rápidos;
- Carreta da mulher;

- Carreta da mamografia;
- **CAPACITAÇÃO – Tuberculose**
 - **PUBLICO-ALVO – Enfermeiros da Atenção Primária.**
- Vacinação Antirrábica;
- Ação de Dengue nas Escolas;
- Reunião e entrega de fluxograma do óbito;
- Reunião de alinhamento vacinação antirrábica com os Agentes de Endemias.
- **MANUTENÇÃO** em todas as autoclaves, cadeiras odontológicas e canetas de alta e baixa rotação.
- Ação hanseníase UBS Ipem e UBS São Francisco – Palestra com a comunidade;
- Mutirão da dengue bairro lavanderia;
- Vídeo educativo sobre a importância das infecções sexualmente transmissíveis;
- Ação dengue escola Carmelita Cipriano e São Sebastião em parceria com PSE;
- **REUNIÃO** com a coordenação da UPA alinhamento fluxograma de atendimento e envio de amostra para lacem.
- ***CENTRO DE ATENÇÃO PSICOSSOCIAL:***
 - Dia das Mães no CAPS;
 - Dia Nacional da luta Antimanicomial;
 - Oficinas Extramuros (Jogo de memória com números; Nó humano; Hidroginástica; Sinuca; Traços e ritmo; Karaôke);
 - Oficinas Terapêuticas;
 - São João do CAPS;
 - Dia dos Pais;
 - Aferição de Pressão Arterial.
 - Prevenção do Suicídio e Valorização da Vida;
 - Outubro Rosa;
 - Novembro Azul;

- **Natal;**
 - **Ação em sala de espera;**
 - **Palestras Educativas;**
 - **Grupo terapêutico com rodas de conversa e escuta;**
 - **Produção artesanal;**
 - **Decoração temática do CAPS;**
 - **Grupos de educação física e atividades corporais;**
 - **Palestras nas Escolas;**
- **Reforma nas UBS Buriti Largo, São Raimundo I, São Francisco I, Barro Branco;**
- **Em andamento a construção de 01 (uma) UBS – Porte 1 Novo PAC;**
- **Portaria GM/MS nº 3.617 de 23 de abril de 2024;**
- **Conscientização sobre a Saúde Mental;**
- **Dia Internacional da Mulher – Oficinas, rodas de conversas e eventos comemorativos;**
- **Páscoa – Oficinas de artesanato, rodas de conversas e caça aos ovos;**
- **Oficinas extramuros;**
- **Oficinas terapêuticas – Oficinas de artesanato, Terapia Ocupacional, Oficinas Pedagógicas.**

7. RELATÓRIO RESUMIDO DA EXECUÇÃO ORÇAMENTÁRIA (2025)

UF: Maranhão

MUNICÍPIO: São João dos Patos

RELATÓRIO RESUMIDO DA EXECUÇÃO ORÇAMENTÁRIA DEMONSTRATIVO DAS RECEITAS E DESPESAS COM AÇÕES E SERVIÇOS PÚBLICOS DE SAÚDE ORÇAMENTOS FISCAL E DA SEGURIDADE SOCIAL

Exercício de 2025

Dados Homologados em 03/02/26 15:43:15

RECEITAS RESULTANTES DE IMPOSTOS E TRANSFERÊNCIAS CONSTITUCIONAIS E LEGAIS	PREVISÃO INICIAL	PREVISÃO ATUALIZADA (a)	RECEITAS REALIZADAS	
			Até o Bimestre (b)	% (b/a) x 100
RECEITA DE IMPOSTOS (I)	1.691.210,44	1.691.210,44	7.711.033,23	455,95
Receita Resultante do Imposto Predial e Territorial Urbano - IPTU	202.720,45	202.720,45	106.958,04	52,76
Receita Resultante do Imposto sobre Transmissão Inter Vivos - ITBI	267.897,69	267.897,69	204.485,09	76,33
Receita Resultante do Imposto sobre Serviços de Qualquer Natureza - ISS	32.213,92	32.213,92	4.562.665,72	14.163,65
Receita Resultante do Imposto sobre a Renda e Proventos de Qualquer Natureza Retido na Fonte - IRRF	1.188.378,38	1.188.378,38	2.836.924,38	238,72
RECEITA DE TRANSFERÊNCIAS CONSTITUCIONAIS E LEGAIS (II)	43.388.955,75	43.388.955,75	47.334.731,69	109,09
Cota-Parte FPM	31.873.710,41	31.873.710,41	36.762.950,25	115,34
Cota-Parte ITR	23.865,19	23.865,19	31.857,21	133,49
Cota-Parte do IPVA	1.779.223,08	1.779.223,08	1.382.728,93	77,72
Cota-Parte do ICMS	9.619.539,38	9.619.539,38	9.104.986,97	94,65
Cota-Parte do IPI - Exportação	92.617,69	92.617,69	52.208,33	56,37
Compensações Financeiras Provenientes de Impostos e Transferências Constitucionais	0,00	0,00	0,00	0,00
TOTAL DAS RECEITAS RESULTANTES DE IMPOSTOS E TRANSFERÊNCIAS CONSTITUCIONAIS E LEGAIS - (III) = (I) + (II)	45.080.166,19	45.080.166,19	55.045.764,92	122,11

DESPESAS COM AÇÕES E SERVIÇOS PÚBLICOS DE SAÚDE (ASPS) - POR SUBFUNÇÃO E CATEGORIA ECONÔMICA	DOTAÇÃO INICIAL	DOTAÇÃO ATUALIZADA (c)	DESPESAS EMPENHADAS		DESPESAS LIQUIDADAS		DESPESAS PAGAS		Inscritas em Restos a Pagar Não Processados (g)
			Até o bimestre (d)	% (d/c) x 100	Até o bimestre (e)	% (e/c) x 100	Até o bimestre (f)	% (f/c) x 100	
ATENÇÃO BÁSICA (IV)	1.876.771,82	2.856.749,87	2.002.371,20	70,09	2.002.371,20	70,09	2.002.187,66	70,09	0,00
Despesas Correntes	1.767.213,88	2.534.456,31	1.842.275,00	72,69	1.842.275,00	72,69	1.842.091,46	72,68	0,00

Despesas de Capital	109.557,94	322.293,56	160.096,20	49,67	160.096,20	49,67	160.096,20	49,67	0,00
ASSISTÊNCIA HOSPITALAR E AMBULATORIAL (V)	1.770.886,32	5.651.691,44	3.736.249,19	66,11	3.736.249,19	66,11	3.685.299,89	65,21	0,00
Despesas Correntes	1.735.836,06	5.407.833,45	3.736.249,19	69,09	3.736.249,19	69,09	3.685.299,89	68,15	0,00
Despesas de Capital	35.050,26	243.857,99	0,00	0,00	0,00	0,00	0,00	0,00	0,00
SUORTE PROFILÁTICO E TERAPÊUTICO (VI)	902.423,98	906.112,97	766.708,22	84,62	766.708,22	84,62	766.708,22	84,62	0,00
Despesas Correntes	902.423,98	906.112,97	766.708,22	84,62	766.708,22	84,62	766.708,22	84,62	0,00
Despesas de Capital	0,00	0,00	0,00	0,00	0,00	0,00	0,00	0,00	0,00
VIGILÂNCIA SANITÁRIA (VII)	4.354,30	4.354,30	0,00	0,00	0,00	0,00	0,00	0,00	0,00
Despesas Correntes	0,00	0,00	0,00	0,00	0,00	0,00	0,00	0,00	0,00
Despesas de Capital	4.354,30	4.354,30	0,00	0,00	0,00	0,00	0,00	0,00	0,00
VIGILÂNCIA EPIDEMIOLÓGICA (VIII)	745.500,00	4.890,00	1.290,00	26,38	1.290,00	26,38	1.075,00	21,98	0,00
Despesas Correntes	707.700,00	3.090,00	1.290,00	41,75	1.290,00	41,75	1.075,00	34,79	0,00
Despesas de Capital	37.800,00	1.800,00	0,00	0,00	0,00	0,00	0,00	0,00	0,00
ALIMENTAÇÃO E NUTRIÇÃO (IX)	0,00	0,00	0,00	0,00	0,00	0,00	0,00	0,00	0,00
Despesas Correntes	0,00	0,00	0,00	0,00	0,00	0,00	0,00	0,00	0,00
Despesas de Capital	0,00	0,00	0,00	0,00	0,00	0,00	0,00	0,00	0,00
OUTRAS SUBFUNÇÕES (X)	3.549.388,24	8.037.019,44	6.846.588,80	85,19	6.846.588,80	85,19	6.510.972,05	81,01	0,00
Despesas Correntes	3.286.888,24	8.034.519,44	6.846.588,80	85,21	6.846.588,80	85,21	6.510.972,05	81,04	0,00
Despesas de Capital	262.500,00	2.500,00	0,00	0,00	0,00	0,00	0,00	0,00	0,00
TOTAL (XI) = (IV + V + VI + VII + VIII + IX + X)	8.849.324,66	17.460.818,02	13.353.207,41	76,48	13.353.207,41	76,48	12.966.242,82	74,26	0,00

APURAÇÃO DO CUMPRIMENTO DO LIMITE MÍNIMO PARA APLICAÇÃO EM ASPS	DESPESAS EMPENHADAS (d)	DESPESAS LIQUIDADAS (e)	DESPESAS PAGAS (f)
Total das Despesas com ASPS (XII) = (XI)	13.353.207,41	13.353.207,41	12.966.242,82
(-) Restos a Pagar Inscritos Indevidamente no Exercício sem Disponibilidade Financeira (XIII)	0,00	N/A	N/A
(-) Despesas Custeadas com Recursos Vinculados à Parcela do Percentual Mínimo que não foi Aplicada em ASPS em Exercícios Anteriores (XIV)	0,00	0,00	0,00
(-) Despesas Custeadas com Disponibilidade de Caixa Vinculada aos Restos a Pagar Cancelados (XV)	0,00	0,00	0,00
(=) VALOR APLICADO EM ASPS (XVI) = (XII - XIII - XIV - XV)	13.353.207,41	13.353.207,41	12.966.242,82
Despesa Mínima a ser Aplicada em ASPS (XVII) = (III) x 15% (LC 141/2012)			8.256.864,73
Despesa Mínima a ser Aplicada em ASPS (XVII) = (III) x % (Lei Orgânica Municipal)			N/A

Diferença entre o Valor Aplicado e a Despesa Mínima a ser Aplicada (XVIII) = (XVI (d ou e) - XVII)	5.096.342,68	5.096.342,68	4.709.378,09
Limite não Cumprido (XIX) = (XVIII) (Quando valor for inferior a zero)	0,00	0,00	0,00
PERCENTUAL DA RECEITA DE IMPOSTOS E TRANSFERÊNCIAS CONSTITUCIONAIS E LEGAIS APLICADO EM ASPS (XVI / III)*100 (mínimo de 15% conforme LC n° 141/2012 ou % da Lei Orgânica Municipal)	24,25	24,25	23,55

CONTROLE DO VALOR REFERENTE AO PERCENTUAL MÍNIMO NÃO CUMPRIDO EM EXERCÍCIOS ANTERIORES PARA FINS DE APLICAÇÃO DOS RECURSOS VINCULADOS CONFORME ARTIGOS 25 E 26 DA LC 141/2012	Saldo Inicial (no exercício atual) (h)	Despesas Custeadas no Exercício de Referência			Saldo Final (não aplicado) (l) = (h - (i ou j))
		Empenhadas (i)	Liquidadas (j)	Pagas (k)	
Diferença de limite não cumprido em 2024	0,00	0,00	0,00	0,00	0,00
Diferença de limite não cumprido em 2023	0,00	0,00	0,00	0,00	0,00
Diferença de limite não cumprido em 2022	0,00	0,00	0,00	0,00	0,00
Diferença de limite não cumprido em 2021	0,00	0,00	0,00	0,00	0,00
Diferença de limite não cumprido em exercícios anteriores	0,00	0,00	0,00	0,00	0,00
TOTAL DA DIFERENÇA DE LIMITE NÃO CUMPRIDO EM EXERCÍCIOS ANTERIORES (XX)	0,00	0,00	0,00	0,00	0,00

EXERCÍCIO DO EMPENHO ²	Valor Mínimo para aplicação em ASPS (m)	Valor aplicado em ASPS no exercício (n)	Valor aplicado além do limite mínimo (o) = (n - m), se < 0, então (o) = 0	Total inscrito em RP no exercício (p)	RPNP Inscritos Indevidamente no Exercício sem Disponibilidade Financeira q = (XIII d)	Valor inscrito em RP considerado no Limite (r) = (p - (o + q)) se < 0, então (r) = (0)	Total de RP pagos (s)	Total de RP a pagar (t)	Total de RP cancelados ou prescritos (u)	Diferença entre o valor aplicado além do limite e o total de RP cancelados (v) = ((o + q) - u)
Empenhos de 2025	8.256.864,73	13.353.207,41	5.096.342,68	386.964,59	0,00	0,00	0,00	386.964,59	0,00	5.096.342,68
Empenhos de 2024	7.502.821,57	10.540.308,75	3.037.487,18	0,00	0,00	0,00	0,00	0,00	0,00	3.037.487,18
Empenhos de 2023	6.197.641,23	7.590.094,21	1.392.452,98	0,00	47.594,04	0,00	0,00	0,00	0,00	1.440.047,02
Empenhos de 2022	6.210.661,44	6.331.117,48	120.456,04	0,00	0,00	0,00	0,00	0,00	0,00	120.456,04
Empenhos de 2021	4.854.992,89	5.173.366,26	318.373,37	0,00	1.469.988,41	0,00	0,00	0,00	0,00	1.788.361,78
Empenhos de 2020	4.313.403,68	7.125.693,19	2.812.289,51	0,00	0,00	0,00	0,00	0,00	0,00	2.812.289,51
Empenhos de 2019	3.990.534,97	4.098.027,99	107.493,02	0,00	0,00	0,00	0,00	0,00	0,00	107.493,02
Empenhos de 2018	3.261.289,02	6.402.668,00	3.141.378,98	0,00	1.970.869,69	0,00	0,00	0,00	0,00	5.112.248,67



Empenhos de 2017	3.283.736,35	4.008.514,34	724.777,99	0,00	0,00	0,00	0,00	0,00	0,00	724.777,99
Empenhos de 2016	3.396.405,81	4.327.477,26	931.071,45	0,00	0,00	0,00	0,00	0,00	0,00	931.071,45
Empenhos de 2015	2.924.053,91	3.590.513,73	666.459,82	0,00	0,00	0,00	0,00	0,00	0,00	666.459,82
Empenhos de 2014	2.882.081,43	3.432.194,15	550.112,72	0,00	0,00	0,00	0,00	0,00	0,00	550.112,72
Empenhos de 2013	2.648.480,17	3.404.481,91	756.001,74	0,00	851.120,47	0,00	0,00	0,00	0,00	1.607.122,21

TOTAL DOS RESTOS A PAGAR CANCELADOS OU PRESCRITOS ATÉ O FINAL DO EXERCÍCIO ATUAL QUE AFETARAM O CUMPRIMENTO DO LIMITE (XXI) (soma dos saldos negativos da coluna "r")	0,00
TOTAL DOS RESTOS A PAGAR CANCELADOS OU PRESCRITOS ATÉ O FINAL DO EXERCÍCIO ANTERIOR QUE AFETARAM O CUMPRIMENTO DO LIMITE (XXII) (valor informado no demonstrativo do exercício anterior)	0,00
TOTAL DOS RESTOS A PAGAR CANCELADOS OU PRESCRITOS NO EXERCÍCIO ATUAL QUE AFETARAM O CUMPRIMENTO DO LIMITE (XXIII) = (XXI - XXII) (Artigo 24 § 1º e 2º da LC 141/2012)	0,00

CONTROLE DE RESTOS A PAGAR CANCELADOS OU PRESCRITOS CONSIDERADOS PARA FINS DE APLICAÇÃO DA DISPONIBILIDADE DE CAIXA CONFORME ARTIGO 24§ 1º e 2º DA LC 141/2012	Saldo Inicial (w)	Despesas Custeadas no Exercício de Referência			Saldo Final (não aplicado) ¹ (aa) = (w - (x ou y))
		Empenhadas (x)	Liquidadas (y)	Pagas (z)	
Restos a pagar cancelados ou prescritos em 2025 a ser compensados (XXIV)	0,00	0,00	0,00	0,00	0,00
Restos a pagar cancelados ou prescritos em 2024 a ser compensados (XXV)	0,00	0,00	0,00	0,00	0,00
Restos a pagar cancelados ou prescritos em 2023 a ser compensados (XXVI)	0,00	0,00	0,00	0,00	0,00
Restos a pagar cancelados ou prescritos em exercícios anteriores a serem compensados (XXVII)	0,00	0,00	0,00	0,00	0,00
TOTAL DE RESTOS A PAGAR CANCELADOS OU PRESCRITOS A COMPENSAR (XXVIII)	0,00	0,00	0,00	0,00	0,00

RECEITAS ADICIONAIS PARA O FINANCIAMENTO DA SAÚDE NÃO COMPUTADAS NO CÁLCULO DO MÍNIMO	PREVISÃO INICIAL	PREVISÃO ATUALIZADA (a)	RECEITAS REALIZADAS	
			Até o Bimestre (b)	% (b/a) x 100
RECEITAS DE TRANSFERÊNCIAS PARA A SAÚDE (XXIX)	28.001.128,97	28.001.128,97	28.535.290,37	101,91
Provenientes da União	27.270.118,56	27.270.118,56	26.887.828,45	98,60
Provenientes dos Estados	731.010,41	731.010,41	1.647.461,92	225,37
Provenientes de Outros Municípios	0,00	0,00	0,00	0,00
RECEITA DE OPERAÇÕES DE CRÉDITO INTERNAS E EXTERNAS VINCULADAS A SAÚDE (XXX)	0,00	0,00	0,00	0,00
OUTRAS RECEITAS (XXXI)	0,00	0,00	0,00	0,00

TOTAL RECEITAS ADICIONAIS PARA FINANCIAMENTO DA SAÚDE (XXXII) = (XXIX + XXX + XXXI)	28.001.128,97	28.001.128,97	28.535.290,37	101,91
---	---------------	---------------	---------------	--------

DESPESAS COM SAÚDE POR SUBFUNÇÕES E CATEGORIA ECONÔMICA NÃO COMPUTADAS NO CÁLCULO DO MÍNIMO	DOTAÇÃO INICIAL	DOTAÇÃO ATUALIZADA (c)	DESPESAS EMPENHADAS		DESPESAS LIQUIDADAS		DESPESAS PAGAS		Inscritas em Restos a Pagar não Processados (g)
			Até o bimestre (d)	% (d/c) x 100	Até o bimestre (e)	% (e/c) x 100	Até o bimestre (f)	% (f/c) x 100	
ATENÇÃO BÁSICA (XXXIII)	12.913.929,10	16.736.505,28	3.640.176,53	21,75	3.640.176,53	21,75	3.640.176,53	21,75	0,00
Despesas Correntes	12.420.165,51	14.048.323,69	3.640.176,53	25,91	3.640.176,53	25,91	3.640.176,53	25,91	0,00
Despesas de Capital	493.763,59	2.688.181,59	0,00	0,00	0,00	0,00	0,00	0,00	0,00
ASSISTÊNCIA HOSPITALAR E AMBULATORIAL (XXXIV)	12.782.077,07	10.277.159,91	2.061.901,66	20,06	2.061.901,66	20,06	1.998.094,80	19,44	0,00
Despesas Correntes	11.780.320,96	10.114.618,16	2.061.901,66	20,39	2.061.901,66	20,39	1.998.094,80	19,75	0,00
Despesas de Capital	1.001.756,11	162.541,75	0,00	0,00	0,00	0,00	0,00	0,00	0,00
SUORTE PROFILÁTICO E TERAPÊUTICO (XXXV)	338.150,40	250.700,00	0,00	0,00	0,00	0,00	0,00	0,00	0,00
Despesas Correntes	338.150,40	250.700,00	0,00	0,00	0,00	0,00	0,00	0,00	0,00
Despesas de Capital	0,00	0,00	0,00	0,00	0,00	0,00	0,00	0,00	0,00
VIGILÂNCIA SANITÁRIA (XXXVI)	104.103,22	87.259,64	0,00	0,00	0,00	0,00	0,00	0,00	0,00
Despesas Correntes	87.637,93	80.794,35	0,00	0,00	0,00	0,00	0,00	0,00	0,00
Despesas de Capital	16.465,29	6.465,29	0,00	0,00	0,00	0,00	0,00	0,00	0,00
VIGILÂNCIA EPIDEMIOLÓGICA (XXXVII)	1.325.571,91	1.181.785,30	1.108.263,18	93,78	1.108.263,18	93,78	1.108.263,18	93,78	0,00
Despesas Correntes	1.325.571,91	1.181.785,30	1.108.263,18	93,78	1.108.263,18	93,78	1.108.263,18	93,78	0,00
Despesas de Capital	0,00	0,00	0,00	0,00	0,00	0,00	0,00	0,00	0,00
ALIMENTAÇÃO E NUTRIÇÃO (XXXVIII)	0,00	0,00	0,00	0,00	0,00	0,00	0,00	0,00	0,00
Despesas Correntes	0,00	0,00	0,00	0,00	0,00	0,00	0,00	0,00	0,00
Despesas de Capital	0,00	0,00	0,00	0,00	0,00	0,00	0,00	0,00	0,00
OUTRAS SUBFUNÇÕES (XXXIX)	1.057.282,01	2.082.032,24	219.380,00	10,54	219.380,00	10,54	219.380,00	10,54	0,00
Despesas Correntes	450.118,10	235.118,10	219.380,00	93,31	219.380,00	93,31	219.380,00	93,31	0,00
Despesas de Capital	607.163,91	1.846.914,14	0,00	0,00	0,00	0,00	0,00	0,00	0,00
TOTAL DAS DESPESAS NÃO COMPUTADAS NO CÁLCULO DO MÍNIMO (XL) = (XXXIII + XXXIV + XXXV + XXXVI + XXXVII + XXXVIII + XXXIX)	28.521.113,71	30.615.442,37	7.029.721,37	22,96	7.029.721,37	22,96	6.965.914,51	22,75	0,00

DESPESAS TOTAIS COM SAÚDE EXECUTADAS COM RECURSOS PRÓPRIOS E COM RECURSOS TRANSFERIDOS DE OUTROS ENTES	DOTAÇÃO INICIAL	DOTAÇÃO ATUALIZADA (c)	DESPESAS EMPENHADAS		DESPESAS LIQUIDADAS		DESPESAS PAGAS		Inscritas em Restos a Pagar não Processados (g)	
			Até o bimestre (d)	% (d/c) x 100	Até o bimestre (e)	% (e/c) x 100	Até o bimestre (f)	% (f/c) x 100		
ATENÇÃO BÁSICA(XLI) = (IV + XXXIII)	14.790.700,92	19.593.255,15	5.642.547,73	28,80	5.642.547,73	28,80	5.642.364,19	28,80	0,00	



ASSISTÊNCIA HOSPITALAR E AMBULATORIAL (XLII) = (V + XXXIV)	14.552.963,39	15.928.851,35	5.798.150,85	36,40	5.798.150,85	36,40	5.683.394,69	35,68	0,00
SUORTE PROFILÁTICO E TERAPÊUTICO (XLIII) = (VI + XXXV)	1.240.574,38	1.156.812,97	766.708,22	66,28	766.708,22	66,28	766.708,22	66,28	0,00
VIGILÂNCIA SANITÁRIA (XLIV) = (VII + XXXVI)	108.457,52	91.613,94	0,00	0,00	0,00	0,00	0,00	0,00	0,00
VIGILÂNCIA EPIDEMIOLÓGICA (XLV) = (VIII + XXXVII)	2.071.071,91	1.186.675,30	1.109.553,18	93,50	1.109.553,18	93,50	1.109.338,18	93,48	0,00
ALIMENTAÇÃO E NUTRIÇÃO (XLVI) = (IX + XXXVIII)	0,00	0,00	0,00	0,00	0,00	0,00	0,00	0,00	0,00
OUTRAS SUBFUNÇÕES (XLVII) = (X + XXXIX)	4.606.670,25	10.119.051,68	7.065.968,80	69,83	7.065.968,80	69,83	6.730.352,05	66,51	0,00
TOTAL DAS DESPESAS COM SAÚDE (XLVIII) = (XI + XL)	37.370.438,37	48.076.260,39	20.382.928,78	42,40	20.382.928,78	42,40	19.932.157,33	41,46	0,00
(-) Despesas da Fonte: Transferências da União - inciso I do art. 5º da Lei Complementar 173/2020	28.049.449,80	30.383.518,64	6.810.341,37	22,41	6.810.341,37	22,41	6.746.534,51	22,20	0,00
TOTAL DAS DESPESAS EXECUTADAS COM RECURSOS PRÓPRIOS (XLIX)	9.320.988,57	17.692.741,75	13.572.587,41	76,71	13.572.587,41	76,71	13.185.622,82	74,53	0,00

FONTE: SIOPS, Maranhão03/02/26 15:43:15

KAYRO COELHO DE SOUSA CORREA
Secretário Municipal de Saúde

São João dos Patos-MA, aprovado pelo Resolução nº 002 do CMS em 24 de fevereiro de 2026.